

## Svenska Journalistförbundets verksamhet 2010

### Förbundsordföranden har ordet

En stor del av 2009 ägnade vi åt förberedelser och planering inför kollektivavtalsförhandlingarna 2010, året då det var dags att se om våra planer och vårt upplägg höll inför konfrontationen med verkligheten. För första gången var alla våra motparter samlade under ett paraply. Ett av argumenten för dåvarande TU att gå in i Svenskt Näringsliv och bilda Medieföretagen var att Journalistförbundet var så besvärligt att ha att göra med, att man behövde eldunderstöd.

Besvärlig håller jag inte med om, men visst hade det gått troll i relationerna med TU. Klimatet vid förhandlingsbordet var ofta destruktivt antagonistiskt. Medlingarna på området hade dessutom lett till fler och fler tvister.

Relationerna inom SRAO hade också radikalt försämrats sedan organisationen bytt ledning. SRAO-ledningens bristande kunskaper om journalistik och behovet av yrkesanpassat kollektivavtal ledde till bisarra konsekvenser som att motparten var beredd att betala för att trumfa igenom ett förslag som ingen önskat, för att i nästa förhandling göra allt för att försöka få bort samma förändring.

Våra relationer med MIA hade däremot varit korrekta och läget vid förhandlingsbordet mestadels konstruktivt.

Vi hoppades förstås att MIA skulle smitta nykomlingarna TU och SRAO och inte tvärt om.

När nu alla organisationerna fanns under nya paraplyet Medieföretagen var det också naturligt att vi skulle arbeta mot ett likalydande avtal för alla journalister. Sagt och arbetat.

För första gången hade Journalistförbundet en stor förhandlingsdelegation där alla kollektivavtalsområden var representerade vid samtliga förhandlingar.

”Kommer inte att funka” sa olyckskorpar bland såväl med- som motparter. ”Alla kommer bara att se till sitt och dra åt olika håll.”

Det fungerade alldeles utmärkt, med stor seriositet, konstruktivitet och lyhördhet.

Arbetet vid förhandlingsbordet fungerade också målmedvetet, ansvarsfullt och konstruktivt.

Jag hade i början av året skrivit liten lista för mig själv och noterat när jag trodde vi skulle bli klara. Eftersom jag varit ganska fel ut i negativ riktning såg jag till tappa bort listan.

Kollektivavtalsförhandlingarna landade så väl de kunde och även om vi inte har ett gemensamt avtal ännu är vi i alla fall på väg.

För bemanningsavtalen hade vi en egen delegation. För såväl kansliets medarbetare som de förtroendevalda var det en ny och väldigt rolig uppgift att arbeta tillsammans med den unga, kunniga och entusiastiska delegationen från journalistklubbarna vid bemanningsföretagen.

När vi för några år sedan presenterade vår interna utredning med förslag om alla etiska frågor och journalister under en hatt, så fick det omedelbart en ganska ogenomtänkt och aggressiv kritik av ett par av branschens organisationer. Det vatten som sedan runnit under broarna har gjort att i vart fall en av organisationerna, TU, anammat idén, nästan som vore den deras egen. En grupp inom Pressens Samarbetsnämnd har utrett möjligheterna under året. Jag önskar att jag kunde säga att det är en bra utredning, men så är inte fallet. Det har inte gått att få ihop tillräckligt mycket tid för ett seriöst, fullständigt och genomgripande arbete.

Alla förbundets medlemmar har fått det tuffare de senaste åren, det gäller såväl anställda av olika slag som frilansar.

Arbetsgivarnas inställning präglas i högre grad av girighet, anställningsparanoia, bristande kvalitetsmedvetenhet, bristande insikt i behovet av vidareutbildning och ointresse för kvalitet och god arbetsmiljö, än av generositet, omsorg om medarbetarna, kvalitetsmedvetenhet, intresse för att utveckla journalisterna och journalistiken och insikt i att god arbetsmiljö inte bara är bra för människorna utan också för ekonomin.

Frilansarna drabbas också i stor utsträckning av företagens girighet och på alltför många håll pågår systematiskt dumpning av arvodena. För att komma åt den stora ojämlikheten mellan små företag, förbundets frilansar, och stora företag på mediemarknaden startade förbundet under året ett målinriktat arbete med sikte på att väcka den politiska opinionen, att få Konkurrensverket att intressera sig för mediemarknaden och förhoppningsvis också förändra avtalslagen till de små företagarnas fördel.

I vårt internationella arbete har vi genom åren lyckats förmedla biståndspengar till journalist- och fackförbundsprojekt runt om i världen. Stort engagemang för detta solidaritetsarbete har visats såväl från kanslimedarbetare som förtroendevalda. Eftersom de flesta juridiska beslut som berör medierna idag fattas i Bryssel, är det också ovärderligt att via vårt engagemang i EFJ ha direkt information och kontakt på plats via kontoret i Bryssel och Arne Königs position som EFJ-ordförande.

Tyvär är den nuvarande IFJ-ledningen ointresserad av såväl EFJ-arbetet som vårt behov att ha en kvalificerad generalsekreterare på plats i Bryssel. Förbundet kommer att få ägna en del kraft åt att slå vakt om våra europeiska intressen i det internationella journalistarbetet.

Lagstiftarna fortsätter att komma med förslag som sammantaget leder till att ytterligare rum stängs i det offentliga bygget. I sin iver att närma sig den europeiska lagstiftningen brister försvaret av den svenska grundlagen. I sin strävan att stävja vissa publiceringar på nätet stiftas lagar som inte uppnår detta syfte, men som försvårar för seriösa journalister att arbeta.

Vi kan se tillbaka på ett framgångsrikt år så väl när det gäller medlemsrekrytering som avtalstecknande. När det gäller det internationella arbetet, bekymmersam lagstiftning, oskäliga avtal och en osäker grund för etiken, så släpper vi inte taget.

Agneta Lindblom Hulthén

## Avtalsrörelsen 2010

Avtalsrörelsen inleddes i december 2009 då parterna, den nybildade arbetsgivarorganisationen Medieföretagen och Journalistförbundet, utväxlade sina krav.

Journalistförbundets krav var Ett avtal gemensamt för dagspress-, public service-, tidskrifts- och etermedieområdena, men även krav kopplade till företrädesrätt och inhyrning, och krav på att företag endast skulle anlita produktionsbolag med kollektivavtal med Journalistförbundet.

Medieföretagen, MF, som uppfattade det färdigformulerade kravet på Ett avtal som ett lätt provocerande "russinen i kakan"-krav, krävde att parterna skulle förhandla varje avtal för sig.

Journalistförbundet accepterade detta, men höll fast vid de krav som formulerats i Ett avtal för varje enskilt avtalsområde. Förbundet valde också att förhandla med en stor förhandlingsdelegation med hela FS och avtalsdelegerade från fyra avtalsområden; dagspress, public service, tidskrifter och kommersiella etermedier. Denna delegation var på plats under hela avtalsrörelsen.

Således fortsatte avtalsförhandlingarna i januari med dagspressområdet. MFs dominerande krav var det som kom att kallas "undantagslistan", ett krav på rätt att få undanta ett visst antal medarbetare vid uppsägningar.

Tyvärr kom de inledande förhandlingarna på dagspressområdet att präglas av de svårigheter parterna på det området haft genom åren att föra reella förhandlingar. För att försöka bryta mönstret, beslöt sig parterna för att i början av februari anordna ett tvådagars seminarium i internatform, med inbjudna namnkunniga personer, väl insatta i branschens villkor. De små delegationerna fick under dessa två dagar tillfälle att skapa sig en gemensam bild av branschens och dess medarbetares behov och villkor.

Detta seminarium kom att visa sig bli en oväntad vändpunkt i förhandlingarna. Efter seminariet inleddes en förhandlingsprocess som kom att bli konstruktiv och framåtsyftande. Steg för steg närmade sig parterna ett slutligt avtal, område för område.

Först dagspressområdet, där avtal träffades den 31 mars. Parterna inom ramen för Industriavtalet hade också strax dessförinnan träffat avtal (Unionen och Sveriges Ingenjörer) varvid lönenormen/löneökningstakten fastslagits.

I dagspressavtalet enades parterna om en ny anställningsform "anställning för särskilda behov" och andra ändringar i anställningsparagrafen. Huvudsyftet var en förhoppning om minskad inhyrning. Övertidstaket höjdes från 37 000 kr/månad till 42 000 kr/månad från 1 september 2010 och 43 000 kr/månad från 1 juni 2011. Parterna enades även om möjligheten att bilda lokala kompetensutvecklingsråd. Avtalsperioden blev 24 månader, 1 april 2010 till och med 31 mars 2012, lönehöjningar 1,2 procent den 1 september 2010, respektive 2,3 procent den 1 juni 2011.

Tyvärr fick förbundet inte igenom sina krav rörande företrädesrätt och inhyrning, och inte heller kravet på att företag endast skulle anlita produktionsbolag som har kollektivavtal med Journalistförbundet. Däremot enades parterna om ett antal olika arbetsgrupper, där inte minst dessa två frågor kunde fortsätta att diskuteras. Men framför allt enades parterna om att tillsätta en arbetsgrupp med uppgift att arbeta fram Ett avtal, lika för de fyra stora huvudsakliga avtalsområdena, ett avtal som möjligen också skulle kunna omfatta produktionsbolag.

När avtalet på dagspressområdet var träffat, fortsatte förhandlingarna på tidskrift och etermedieområdet. Förhandlingarna på dessa områden hade också kravet på Ett avtal som utgångspunkt, och avtal på båda områdena kunde träffas den 29 april. Löneavtalen närmade sig reglerna i dagspressavtalet, och hamnade på samma nivå. Avtalsperioden för tidskriftavtalet blev också den 24 månader, och löneökningarna 1,2 respektive 2,3 procent. För etermedieavtalet (som gick ut först den sista juni 2010) blev avtalsperioden 21 månader och lönehöjningarna 1 respektive 2 procent. Parterna enades om att de arbetsgrupper som kommits överens om i samband med träffandet av dagspressavtalet, även skulle gälla dessa områden.

När dessa två avtal träffats fortsatte förhandlingarna på public service-området. Avtal träffades den 21 maj, och en stor framgång i detta avtal var en ny ersättningsform vid utlandstjänstgöring, samt att upphovsrättsmedlen ska räknas upp årligen. Parterna enades vidare om en gemensam rekommendation

till de lokala parterna om vad eventuella lokala avtal om vikariepool skulle innehålla. Avtalsperioden blev densamma som för de tre redan träffade avtalen, så även reglerna i löneavtalen samt lönehöjningsnivåerna. Parterna enades om att redan överenskomna arbetsgrupper inom övriga avtalsområden skulle omfatta även public service-området. Journalistförbundets avtal på public service-området, betraktades tydligt som ett eget fristående journalistavtal, till skillnad från områdets övriga tjänstemannaavtal, om än fortfarande relativt likalydande, men med siktet inställt på att komma att omfattas av ett framtida Ett avtal för journalister i medieföretag.

Slutligen, den 18 juni, kunde parterna också träffa avtal på bemanningsområdet. Förhandlingarna på detta område blev både konkreta och viktiga för framtiden. Parterna ägnade mycket tid åt att gemensamt diskutera tolkningar av avtalet, för att försöka komma fram till tydliga gemensamma tolkningar. När avtalet träffades, hade parterna enats om två avgörande dokument, dels "Lön, arbetstid och ersättningar för ambulerande journalist i bemanningsföretag", dels "Anställning av journalister i bemanningsföretag". Dessa kommentarer angav tydliga partsgemensamma tolkningar av avtalets regelverk i de nämnda delarna. Avtalsperiod 1 april 2010 – 31 mars 2012, löneökningar 1,2 respektive 2,3 procent.

I och med träffandet av bemanningsavtalet, avslutades avtalsrörelsen 2010. Vi kunde då gemensamt konstatera att detta varit en av de mest konstruktiva avtalsrörelserna parterna genomfört på många år.

I augusti startade arbetsgruppen Ett avtal sitt arbete. Parterna enades om en ambitiös tidplan, täta möten under höst och tidig vår, med siktet inställt på färdigt förslag i mars 2011. Fyra avtal att arbeta samman till Ett avtal, som i sin tur planeras kunna gälla samtliga medieföretag med journalistisk verksamhet, även produktionsbolag. Arbetsgruppens arbete under hösten 2010, visade sig också följa samma mönster som i avtalsrörelsen: god vilja att lösa problem, konstruktiv och mycket god stämning, trots ett väldigt tidskrävande och i långa stycken komplicerat arbete. Att döma av arbetet under hösten 2010, såg tidsplanen ut att kunna hållas.

Några övriga arbetsgrupper kunde också så smått formeras, och starta sitt arbete. Arbetsgruppen för en partsgemensam lönestatistik närmade sig ett avslut på sitt arbete, med förhoppning om färdigt statistikavtal i januari 2011. Arbetsgruppen Samarbetsavtal träffades i slutet av december, och bokade ett antal möten med start i början av 2011.

I december kunde Journalistförbundet också komma överens med bemanningsföretaget Mediekompetens om samma avtalsperiod som övriga områden (till skillnad från tidigare, då avtalet löpt årsvis), samt de partsgemensamma kommentarer som MF och Journalistförbundet enats om i samband med bemanningsförhandlingarna. Löneavtalet för Mediekompetens blev färdigt i samband med att tidskriftsavtalet träffades i slutet av april, i enlighet med den ordning som gäller i det avtalet.

## Utredningar för framtiden

Kongressen 2008 gav förbundsstyrelsen i uppdrag att utreda två stora frågor:

Ska vi bli ett förbund för alla som jobbar i medierna eller ska vi fortsätta vara ett fack- och yrkesförbund för journalister?

Hur ska den interna strukturen se ut för att organisationen ska fungera så bra som möjligt?

I slutet av året var bägge utredningarna klara. Slutsatserna var 1) att Journalistförbundet bör förbli ett förbund för journalister – men definitionen förändras i takt med att yrkesrollen förändras och 2) att den interna organisationen måste bli mera flexibel, det bör till exempel bli möjligt att vara medlem i flera klubbar.

Rapporterna skickades ut på remiss till nuvarande klubbar och distrikt i december. Slutgiltiga förslag utarbetas under våren 2011 och beslut fattas av kongressen i maj.

## Både fler och färre medlemmar

Precis som under 2009 både ökade och minskade medlemsantalet. Den sista december hade förbundet totalt 17 508 medlemmar, vilket är 325 fler än vid årsskiftet 2009/2010. Allra mest ökade studerandemedlemmarna (+257 = 36 procent!).

Även seniorerna ökade i antal, men antalet yrkesaktiva medlemmar minskade något även detta år (-29 personer), trots att antalet inträden i förbundet ökade även bland dem. Minskningen bland de yrkesaktiva var också betydligt lägre än den varit de senaste åren. Den i särklass viktigaste orsaken till minskningen är att många medlemmar går i pension och att arbetsmarknaden krymper när de inte ersätts på sina arbetsplatser.

Ett förenklat ansökningsförfarande via ett formulär på hemsidan gjorde att antalet inträden ökade.

Ett särskilt arbetsledarprojekt blev avstampet för en satsning på olika åtgärder för att få redaktionella chefer att känna sig hemma i förbundet. Journalisten startade utgivningen av bilagan Chefen, riktad till just arbetsledarna.

Rekrytering av nya medlemmar fortsätter att vara en högt prioriterad fråga för förbundet.

## Ägarkoncentrationen i fokus

Journalistförbundets mediepolitiska arbete – och kommunikationsinsatser under 2010 – satte i hög grad fokus på mediekoncentration och mångfald. Koncentrationen av ägande i mediebranschen har ökat markant under de senaste åren. De fem största ägarna står för 60 procent av de totala medieintäkterna i Sverige. När det gäller flerdagarspressen (utgåva minst tre dagar per vecka) står de 16 största ägarna för osannolika 98 procent av marknaden.

Bristen på mångfald i mediebranschen är uppenbar. Utvecklingen hotar bredden i nyhetsförmedlingen och den fria åsikts- och opinionsbildningen och är högst problematisk för ett samhälle som sätter värde på att vara demokratiskt. Tyvärr har frågan varit osynlig på den politiska dagordningen och även i samhällsdebatten i stort. Journalistförbundet startade därför en opinionsbildande kampanj i syfte att skapa debatt om ägarkoncentrationens negativa effekter och göra frågan synlig för regering och riksdag.

Ett led var det seminarium om mediekoncentration och mångfald som hölls under Almedalsveckan i Visby i början av juli. Medieforskaren Staffan Sundin presenterade då statistik om ägandeförhållanden i mediebranschen och debatterade ämnet tillsammans med riksdagsledamoten Helene Petersson (S) och Journalistförbundet ordförande Agneta Lindblom Hulthén.

I skriften Mediekoncentration och mångfald – en omöjlig ekvation? gav fem mediepersonligheter sin syn på ägarkoncentrationen i branschen och hur det påverkar mångfalden i medierna. Medverkande skribenter var Maja Aase, frilansskribent, Tomas Brunegård, ordförande Tidningsutgivarna och vd Stampen, Mats Ekdahl, generaldirektör Forsvarsdepartementet, Andreas Ekström, journalist Sydsvenskan och Agneta Lindblom Hulthén. Skriften lanserades i samband med Bokmässan i Göteborg i september och förbundet anordnade också ett välbesökt seminarium på mässans debattscen.

## **Journalistförbundet i världen – samarbete på alla nivåer**

Nordiskt, europeiskt och globalt samarbete med andra journalistförbund är självklart för Journalistförbundet i och med att flera frågor – både traditionellt fackliga och specifika yrkesfrågor – diskuteras och avgörs på internationell nivå. Framför allt genom arbetet i Europeiska Journalistfederationen, EFJ, får vi information om och kan påverka många för oss viktiga frågor. Arne König, vice ordförande i Journalistförbundet, omvaldes vid EFJs årsmöte i Istanbul i april till president för EFJ.

Internationella Journalistfederationen, IFJ, höll kongress i Cadiz, Spanien, i maj. En kongress som präglades av oenighet i flera viktiga frågor och ledde till flera förändringar i ledningen, som i sin tur innebar minskat nordiskt och europeiskt inflytande. Oenigheten kring organisationens arbete och inriktning fortsatte under hösten, då den nya ledningen ville förändra verksamheten i så hög grad att IFJs generalsekreterare sedan många år, Aidan White, tvingades avgå.

Det internationella samarbetet har alltid varit viktigt för Journalistförbundet också av solidariska skäl. Vi driver tillsammans med IFJ flera projekt för att bygga upp journalistförbund i olika länder och regioner, med ekonomiskt stöd av LO/TCO Biståndsnämnd och Sida. Varje år förmedlas mellan sex och sju miljoner kronor av biståndsmedel till projekten. Arne König medverkade under året på plats (deltog i seminarier och diskussioner med de lokala projektorganisationerna) i Colombia och Irak.

Journalistförbundet uppmärksammar och protesterar, i de flesta fall genom IFJ, mot angrepp på tryck- och yttrandefriheten och enskilda journalister. En alldeles särskild del av solidaritetsarbetet är kampen för Dawit Isaak, den svenske journalist som tillsammans med flera kolleger sitter fängslad utan rättegång eller ens åtal i Eritrea sedan september 2001. Den eritreanska ambassaden i Stockholm uppvaktas fortfarande varje vecka, möten hölls under året med såväl svenska riksdagsledamöter som europaparlamentariker för att få regeringen och EU att agera mot regimen i Eritrea.

## **Kamp mot minskad öppenhet och yttrandefrihet**

E-offentlighetskommittén lade i början av året fram sitt slutbetänkande där utredningen föreslog att myndigheter ska vara skyldiga att lämna ut handlingar i elektronisk form om det inte är olämpligt. Förbundets expert i utredningen, Pär Trehörning, skrev ett särskilt yttrande där han konstaterade att utredningens förslag kan leda till svåra avvägningar när elektroniskt utlämnade skulle kunna ske. Istället ska elektroniskt utlämnande ske efter sedvanlig sekretessbedömning. Förbundets remissvar gick i samma riktning. Förbundet såg dock med tillfredsställelse att utredningen föreslog en översyn av myndigheternas registerlagar som skapar stora svårigheter när en myndighet ska ta ställning till begäran om utlämnande av uppgift.

I början av året genomfördes ett seminarium i samarbete med JMK som utgick från förbundets undersökning 2009 om det bristande källskyddet på landets redaktioner. Seminariet fick stor spridning genom direktsändning via nätet.

Under året inledde förbundet ett samarbete med organisationen Ung Media som stöttar skoltidningar runt om i landet.

Under såväl Årets Bild (i Örebro) som föreningen Grävande Journalisters årliga grävseminarium (i Stockholm) höll förbundet seminarier om ett lagförslag om att förbjuda fotografering där allmänheten har undandragit sig allmänhetens insyn. Båda seminarierna lockade mycket folk med livlig debatt där många fotografer ifrågasatte förslaget.

I samarbete med organisationen .se (stiftelsen för Internetinfrastruktur) gav ut Anders R Olssons skrift "Sökes: En teknisk lösning på onskans problem, en guide om filtrering av innehållet på nätet." höll förbundet ett välbesökt seminarium om filtrering.

I slutet av året gjorde DN ett öppenhetstest som visade på mycket dåliga kunskaper och rutiner hos myndigheterna när det gällde begäran om att få ut handlingar. I samarbete med TU genomförde förbundet ett seminarium i frågan där bland annat JO och företrädare för regeringen närvarade. Frågan om en skärpt lagstiftning vid tjänstefel i samband med offentlighetsfrågor diskuterades liksom om statliga bolag ska omfattas av offentlighetsprincipen.

Under året har förbundet träffat såväl statsrådet Mats Odell för att diskutera utbildning om offentlighetsfrågor inom statens myndigheter, som representanter från Justitiedepartementet för att få en uppdatering kring förslaget till nya och försämrade öppenhetsregler i EU.

Yttrandefrihetskommittén, där förbundets upphovsrättsjurist Olle Wilöf är expert, lade fram ett debattbetänkande med tre modeller för att få fram en teknikneutral lagstiftning. Tre modeller presenterades – ansvarsmodellen där skydd ges om någon tar ansvar för det som utges, verksamhetsmodellen som ger automatiskt grundlagsskydd för etablerade massmedier samt ändamålsmodellen som utgår från syftet med det som utges. Förbundet ska lämna remissyttrande under våren 2011.

Förbundets yttrandefrihetsgrupp höll under verksamhetsåret fyra protokollförda sammanträden då arbetet med nu redovisade frågor planerades och diskuterades. Dessutom påbörjades arbetet med ytterligare en enkät om källskydd när det gäller hur material skickas till redaktionerna.

## **Ett nytt medieetiskt system?**

Medieetiska debatter startar ofta utifrån enskilda händelser såsom till exempel namn- och bildpublicering av misstänkta gärningsmän i spektakulära brott eller händelser kring kända personer. Vi deltar i den offentliga debatten, men Journalistförbundets etiska arbete märks mest i det vardagliga etiska slitet. Ett arbete som går ut på att stärka den etiska medvetenheten hos medlemmar och även de blivande medlemmar som går på journalistutbildningarna runt om i landet.

Under året initierade Pressens samarbetsnämnd en diskussion kring utveckling av det etiska självsanerande systemet och det etiska arbete Allmänhetens Pressombudsman (PO), Pressens Opinionsnämnd (PON) och Journalistförbundets Yrkesetiska nämnd (YEN) gör. Samarbetsnämnden gav en arbetsgrupp i uppdrag att ta fram ett förslag till ett nytt, gemensamt medieetiskt system (för såväl pressen som radio/tv och elektroniska medier), vilket efter en hel del kompromissande ledde fram till en gemensam rapport/skiss till ett nytt system i december 2010.

När det gäller YEN och dess arbete under året kan man återigen konstatera att det inte går att mäta nämndens arbete utifrån antalet anmälda eller klandrade journalister. Det är få anmälningar som inkommer till nämnden. Till stor del arbetar nämnden genom att besöka ett flertal journalistutbildningar och föreläsa om etik. Nämndens ledamöter deltar också i olika andra sammanhang såsom paneldebatter, redaktionella besök och under året även en etikutbildning för frilansjournalister.

## **Minskad arbetslöshet på tuff arbetsmarknad**

Antalet öppet arbetslösa journalister minskade under året, jämfört med 2009. Av de drygt 1 500 journalister som var inskrivna på Arbetsförmedlingen Kultur Media i december var drygt 400 helt arbetslösa, en



minskning med närmare 100 jämfört med samma tid året innan. Trots detta är det många journalister som någon gång under året tvingas uppleva en eller flera perioder av arbetslöshet, till stor del beroende på arbetsgivarnas missbruk av LAS och den ”LAS-Karusell” som blir följden av det.

Som vanligt under valår fick Arbetsförmedlingen tillfälligt ökade resurser. Det visade sig bland annat i att Arbetsförmedlingen var mer positivt inställd till att godkänna Starta eget-bidrag till journalister men också att man under året skickade ut många arbets sökande på praktikplatser.

För att stärka kompetensen hos arbetsförmedlarna har Journalistförbundet under året deltagit i en utbildning anordnad av Arbetsförmedlingen kring framtiden inom mediebranschen och yrkesrollens förändring. Då utbildningen fick ett mycket positivt mottagande kommer en liknande kurs att hållas även kommande år.

I sitt arbete med att påverka bland annat Arbetsförmedlingen i dess arbete med de av våra medlemmar som är arbetslösa är förbundet representerat i olika nätverk. Partsrådet för Kulturarbetsmarknaden och Arbetsförmedlingens Branschråd för ord och media är två av dessa. Vi deltar även i arbetsmarknadsnätverket inom TCO.

### **Rekrytering av studenter gav resultat**

En viktig del av förbundets verksamhet är att besöka och ha kontakt med de journalistutbildningar som finns i landet. Sedan ett drygt år har förbundet en ombudsman som arbetar med medlemsrekrytering och i vars arbetsuppgift ingår att besöka så många skolor som möjligt för att informera nya studenter om vikten av att redan under studietiden organisera sig i förbundet. En satsning som gav resultat under året: 257 nya studerandemedlemmar.

Även andra ombudsmän besöker fortlöpande ett flertal journalistutbildningar och håller föreläsningar i ämnen som till exempel etik, arbetsrätt och arbetsmarknad.



## Förvaltningsberättelse

### Förbundets ledning

Agneta Lindblom Hulthén, Arne König och Håkan Bergström utgjorde förbundsstyrelsens arbetsutskott till och med AU-mötet 17 augusti. Därefter bestod arbetsutskottet av Agneta Lindblom Hulthén, Arne König och Marie Blomgren.

Arbetsutskottet förbereder frågor inför FS behandling och verkställer dess beslut. Arbetsutskottet har hållit 20 protokollförda sammanträden under året.

Förbundsstyrelsen utgjordes under året av: Agneta Lindblom Hulthén, ordförande, Arne König, vice ordförande, ledamöterna Håkan Bergström, Marie Blomgren, Petteri Karttunen, Stephen Lindholm, Eva Nilzon, Rino Rotevatn, Maria Steén, Marthina Stäpel och Ulrica Widsell. Pnina Yavari Molin lämnade sin plats i förbundsstyrelsen efter FS-mötet 28 januari, då hon tillträtt en ny tjänst som avdelningschef på Göteborgs-Posten.

Personalledamot i FS har under året varit Pär Trehörning, med Eva Agrell som suppleant.

FS höll under året 14 protokollförda sammanträden.

### Motioner till förbundsstyrelsen

Under året inkom en motion till förbundsstyrelsen. Motionen kom från Frilans Riks och behandlade frågan om hjälp till frilansar i samband med uppdragsgivares konkurs.

### Revisorer

Revisorer under året har varit Stefan Ahlqvist och Karin Asmundsson, med Ylva Säfvelin och Sven Rydén som revisorssuppleanter. Auktoriserad revisor har Svante Nylén från Ernst & Young varit.

### Kansliet

Förbundskansliet är idag organiserat i två avdelningar och en stabsfunktion. Verksamhetsavdelningen arbetar med kollektivavtalsförhandlingar, hängavtal, jämställdhet och tvisteförhandlingar. Avdelningen arbetar också med diskrimineringsärenden, avtalspensioner, frilansavtal, upphovsrätt, arbetsmiljöfrågor, stipendier, klubbstöd och facklig utbildning. I verksamhetsavdelningen ingår också yrkesutbildning och arbetsmarknadsfrågor, branschbevakning, grundlagsfrågor om tryckfrihet, sekretess och öppenhet, liksom frågor om mediepolitik och yrkesetik. Avdelningen administrerar kampanjer och utåtriktade projekt.

Administrativa avdelningen ger stöd till förbundsledningen och har ansvar för AU och FS dagordningar och protokoll. Avdelningen ansvarar för ekonomi, personalfrågor, medlemsregistret, IT och fastighetsförvaltning samt driver administrativ och teknisk utveckling.

Staben arbetar tillsammans med förbundets ordförande och vice ordförande med frågor av ideologisk, förhandlingsstrategisk och medie- och organisationspolitisk karaktär samt med opinionsbildning och information/kommunikation. Där återfinns också det internationella samarbetet inom IFJ, EFJ och NJF. I staben ingår förhandlingschefen, förbundets senior adviser och informationsstrategen.

42 personer (40 tjänster) var anställda vid förbundskansliet vid årets slut. Av dessa var 28 kvinnor och 14 män.

## Medlemsutveckling

Det totala antalet medlemmar ökade under 2010 med 325, främst tack vare fler studerandemedlemmar. Antalet yrkesaktiva, enkelorganiserade medlemmar minskade (-29) till följd av stora pensionsavgångar och en krympande arbetsmarknad.

Totalt antal medlemmar vid årsskiftena:

|         | dec-02 | dec-03 | dec-04 | dec-05 | dec-06 | dec-07 | dec-08 | dec-09 | dec-10 |
|---------|--------|--------|--------|--------|--------|--------|--------|--------|--------|
| Kvinnor | 9 103  | 8 754  | 8 682  | 8 728  | 8 783  | 8 616  | 8 367  | 8 521  | 8737   |
| Män     | 10 180 | 9 702  | 9 535  | 9 411  | 9 331  | 9 044  | 8 729  | 8 662  | 8771   |
| Totalt  | 19 283 | 18 456 | 18 217 | 18 139 | 18 114 | 17 660 | 17 096 | 17 183 | 17508  |

Andelen kvinnor fortsatte att öka – 53 procent av de yrkesaktiva medlemmarna är nu kvinnor. Bland studerandemedlemmarna minskade kvinnodominansen något, från 63 till drygt 60 procent. Totalt sett är förbundet nästan jämställt: 49,9 procent av medlemmarna är kvinnor, 50,1 procent män.

| Medlemskategori  | Kvinnor    |            | Män        |            | Totalt     |            |
|--|------------|------------|------------|------------|------------|------------|
|  | 2009-12-31 | 2010-12-31 | 2009-12-31 | 2010-12-31 | 2009-12-31 | 2010-12-31 |
| Aktiva enkelorganiserade<br>(varav direktanslutna)           | 6 928      | 6 962      | 6 768      | 6 705      | 13 696     | 13 667     |
| Aktiva dubbelorganiserade<br>Tvåförbundsanslutna<br>(SR/SVT) | 289        | 284        | 239        | 241        | 528        | 525        |
| Studerandemedlemmar  | 4          | 3          | 9          | 8          | 13         | 11         |
| Pensionärer<br>(varav hedersmedlemmar)                       | 457        | 587        | 261        | 388        | 718        | 975        |
| Passiva  | 830        | 890        | 1 369      | 1 417      | 2 199      | 2 307      |
| Associerade  | 67         | 68         | 283        | 298        | 350        | 366        |
| Totalt   | 12         | 10         | 16         | 12         | 28         | 22         |
|  | 1          | 1          | 0          | 0          | 1          | 1          |
|  | 8 521      | 8 737      | 8 662      | 8 771      | 17 183     | 17 508     |

Bland de dubbelorganiserade medlemmarna är kvinnorna i 53,5 procents majoritet:

| Förbund                         | Kvinnor    |            | Män        |            | Totalt     |            |
|---------------------------------|------------|------------|------------|------------|------------|------------|
|                                 | 2009-12-31 | 2010-12-31 | 2009-12-31 | 2010-12-31 | 2009-12-31 | 2010-12-31 |
| HTF                             | 94         | 99         | 92         | 98         | 186        | 197        |
| ST                              | 75         | 73         | 61         | 57         | 136        | 130        |
| SKTF                            | 93         | 87         | 63         | 63         | 156        | 150        |
| SIF                             | 24         | 22         | 18         | 17         | 42         | 39         |
| Tvåförbundsanslutna<br>(SR/SVT) | 4          | 3          | 9          | 8          | 13         | 11         |
| Finans                          | 0          | 0          | 1          | 1          | 1          | 1          |
| FTF                             | 0          | 0          | 1          | 0          | 1          | 0          |
| Försvarsförbundet               | 1          | 1          | 1          | 3          | 2          | 4          |
| Tull och Kust                   | 1          | 1          | 2          | 2          | 3          | 3          |
| TF                              | 1          | 1          | 0          | 0          | 1          | 1          |
| <b>Totalt:</b>                  | <b>293</b> | <b>287</b> | <b>248</b> | <b>249</b> | <b>541</b> | <b>536</b> |

## Tvisteförhandlingar

Under 2010 registrerades 276 förhandlingsärenden, varav 142 avslutades under året.

Ärendena fördelades på områden enligt följande:

|   |    |
|---|----|
| uppsägningar                                      | 67 |
| frilansfrågor                                     | 28 |
| upphovsrättsfrågor                                | 20 |
| lönefrågor  | 20 |
| hängavtal och inkopplingar                        | 19 |
| övriga frågor                                     | 17 |
| anställningsvillkor                               | 16 |
| förändringar av redaktionell organisation         | 12 |
| frågor rörande medarbetare personligen            | 8  |
| arbetstidsfrågor                                  | 7  |
| förhandlingsskyldighet                            | 7  |
| övergång av verksamhet                            | 7  |
| arbetsmiljöfrågor                                 | 6  |
| skadestånd för brott mot förhandlingsskyldigheten | 6  |
| förtroendevaldas rättigheter                      | 5  |
| sjuklönefrågor                                    | 5  |
| omplaceringar                                     | 4  |

|   |   |
|---|---|
| rehabiliteringsärenden/arbetssskador      | 4 |
| semesterfrågor                            | 4 |
| diskrimineringsärenden                    | 3 |
| tjänstetillsättningar                     | 3 |
| ärenden rörande centrala kollektivavtalen | 2 |
| turordning och företrädesrätt             | 2 |
| konkurser                                 | 2 |
| pensionsfrågor                            | 2 |

Ärendena fördelades på kollektivavtalsområden enligt följande:

|                                |     |
|--------------------------------|-----|
| Dagspress                      | 88  |
| Public service                 | 10  |
| Tidskrifter                    | 36  |
| Kommersiella etermedier        | 21  |
| Annat avtal eller avtal saknas | 121 |

## Hängavtal och inkopplingar

Under året träffades två nya hängavtal. Fem inkopplingar till Tidskriftsavtalet skedde och en inkoppling till Etermedieavtalet.

Vid årsskiftet 2010-2011 fanns hängavtal vid 174 företag och 356 medlemmar omfattades av hängavtal.

## Förhandlingsjouren

Förhandlingsjouren har under året haft öppet måndagar kl 13 – 16, tisdagar – torsdagar kl 9 – 12 och kl 13 – 16 samt fredagar kl 9 – 12. En genomsnittlig samtalsmängd under en vecka är ca 75 samtal.

## Rådgivning via e-post

Under året besvarades 669 inkommande frågor via e-post från klubbar, enskilda medlemmar och icke-medlemmar.

## Upphovsrättsarbete

Förbundet lämnade ett remissvar i augusti månad på delbetänkandet från Upphovsrättsutredningen benämnt ”Avtalad upphovsrätt” där förbundet till stora delar ställde sig kritisk till förslagen i betänkandet. I övrigt har utredningen fortsatt sitt arbete under året med att – som sitt andra huvuduppdrag – se över Upphovsrättslagen ur ett redaktionellt och mer lagtekniskt perspektiv, bland annat för att göra lagen lättare att förstå för gemene man.

Förbundet har via organisationen Bild Upphovsrätt Sverige under året träffat tre olika avtal för frilansare som är fotografer eller tecknare när det gäller dels programmering i Sveriges Television och Sveriges Utbildningsradio, dels upphovsrättsliga återanvändningar av samma programföretag. Avtalet om upphovsrätt gäller både återanvändning på nätet och återanvändning i tv-sändningar.

## RSO-verksamheten

Journalistförbundets verksamhet med regionala skyddsombud (RSO) förstärktes under 2010 genom att Johan Lif valdes som RSO på tre år från och med den 1 februari. Uppdraget motsvarade ursprungligen en anställning på 40 procent och utökades efter ett halvår till 60 procent. Utöver det har Hans Burell som tidigare fungerat som RSO på 20 procent.

Förbundets regionala skyddsombud har företrätt ett flertal enskilda medlemmar i arbetsmiljörelaterade frågor, samt fungerat som stöd för lokala skyddsombud. Utöver det har den uppsökande RSO-verksamheten systematiserats och utökats väsentligt under året. I början av 2010 utgick en enkät till ett antal mindre företag med frågan om arbetsplatsen har skyddskommitté. Många av de företag som uppgav att de saknade skyddskommitté besöktes sedan under våren. Under hösten besöktes flera gratistidningar runtom i landet i uppsökande syfte.

Några kortare utbildningar i arbetsmiljö har också genomförts på olika arbetsplatser, utöver förbundets vanliga arbetsmiljökurser. Flera nya skyddsombud har utsetts som en följd av den uppsökande RSO-verksamheten.

## Fackliga kurser under 2010

På grund av budgetbesparingar genomfördes under 2010 endast tre centrala kurser, två grundkurser samt en arbetsmiljökurs.

Utöver detta genomförde förbundet i samarbete med PTK en kurs för att bygga upp koncernsamarbete med klubbarna inom NTM, Norrköpings Tidningars koncern. Kursen samlade representanter för samtliga klubbar inom koncernen, inklusive Unionen.

Sammantaget genomgick nära 90 (230 år 2009) fackligt förtroendevalda förbundets centrala kurser. På de centrala kurserna var de kvinnliga deltagarna i knapp majoritet. Flertalet arbetade inom dagstidningar och public service, följt av Mia-Eter (TV 4.).

Till det kommer deltagare vid regionala och lokala seminarier och kurser. Bland annat genomförde både SR och SVT löneförhandlarkurser under hösten med bistånd av ombudsmän från förbundet.

Dessutom höll förbundet, med medverkan från Almega, en MBL-kurs för cheferna vid Nu Mera Resurs. Syftet var att förbättra samarbetet mellan klubb och arbetsledning. Kursen finansierades av företaget genom ett omvandlat skadestånd pga brott mot MBL.

## Viktiga ekonomiska händelser

För 2010 budgeterades ett nollresultat före finansnetto. Utfallet före finansnetto 2010 blev 216 666 kronor.

Det positiva resultatet förklaras främst av att en fordran om 1,2 miljoner kronor avseende ingående moms för åren 2009 och 2010, har bokförts per 31 december. Under sista kvartalet 2010 utfördes en så kallad momsrevision. Momsrevisionen syftade till att kontrollera att förbundets ut- och ingående moms hanteras på rätt sätt samt att kontrollera om det eventuellt finns en möjlighet för förbundet att kunna dra av viss del av den ingående momsen. Rapporten konstaterar att förbundet har möjlighet att dra av ingående moms för den verksamhet som är momsskattepliktig.

Utan denna fordran hade verksamheten gått med förlust under 2010 vilket ska jämföras med ett budgeterat nollresultat. Förklaringen till det är minskade annonsintäkter med 400 000 kronor mot budget samt att vissa kostnader som blivit högre. Fastighetskostnaderna samt kostnaderna för juridiska konsultationer och rättegångar överstiger budgeten för 2010.

El- och fjärrvärmekostnader har ökat mer än vad som förväntades när budgeten för fastigheten lades. Likaså blev förbundets fastighet upptaxerad under 2010 vilket innebär högre fastighetsskatt. Upptaxeringen kommer att överklagas under 2011.

Fler tvister än vad som budgeterades för har under 2010 krävt utvärdering av framförallt LO/TCO Rättsskydd.

En stor post som budgeterades för 2010 var avtalsrörelsen.

Då avtalsrörelsen avslutades snabbare än beräknat understiger utfallet budgeten. Det förbättrade utfallet för avtalsrörelsen täcker vissa ökade kostnaderna i andra delar i verksamheten.

En tredjedel av den beräknade kongresskostnaden har belastat 2010 års resultat enligt en redovisningsprincip som förbundet införde i 2006 års bokslut. Det innebär att den budgeterade kongresskostnaden fördelas över hela kongressperioden.

## **Kapitalförvaltning**

Journalistförbundets målsättning är att det ska finnas medel för konfliktersättning motsvarande 33 procent av den genomsnittliga månadslönen för förbundet medlemmar.

Förvaltningen av förbundets kapital präglas av långsiktighet och lågt risktagande. Syftet med förbundets placeringsstrategi är att få bästa möjliga långsiktiga reala avkastning. Förbundets placeringsreglemente anger hur ansvarsfördelningen för kapitalförvaltningen inom Journalistförbundet ska se ut, hur den strategiska tillgångsstrukturen ska se ut, vilka finansiella risker förbundet får ta och hur de ska begränsas samt vilka etiska hänsyn som måste tas i kapitalplaceringen. Reglementet innehåller också riktlinjer för uppföljning och utvärdering. Placeringsreglementet utvärderas årligen och revideras när behov finns. Senaste revideringen gjordes 2009.

År 2004 inrättades ett placeringsråd som har till uppgift att ge förbundet råd inför beslut om kapitalplacering. Placeringsrådet består av två externa experter, ekonomichefen och förbundets politiska strateg. Rådet har träffats fem gånger under 2010.

Aktiefondsandelen i förbundet portfölj har ökats något under 2010. Vid årsskiftet 2010/2011 uppgick andelen till 51 procent varav 28 procent var andelar i svenska aktiefonder. Aktiefondsandelen var 44 procent vid årsskiftet 2009/2010. Svenska börsen har utvecklats mycket positivt under 2010 med 27 procents avkastning medan de globala börserna inte har haft fullt lika gynnsam utveckling med 5 procents avkastning. Räntheplaceringar har haft låg avkastning under 2010 beroende på låga marknadsräntor. Förbundets räntheplaceringar har dock köpts till mycket bra kupongräntor vilket inneburit god avkastning. För att sprida riskerna har förbundet dock haft knappt hälften av kapitaltillgångarna i räntheobligationer och företagscertifikat. För att diversifiera portföljen ytterligare och därmed sprida riskerna investerade förbundet i slutet av 2010 i ett kupongcertifikat och i en multifond med olika tillgångsslag. Förbundets kapitaltillgångar har i genomsnitt ökat cirka elva procent under 2010.

Förbundets förmögenhet består också av fastigheten Lagern 7 och likvida medel.

## Medlemsförsäkringar

**Medlemsolycksfallsförsäkring – Fritid, Folksam (GF 61 271):** Förbundets medlemsolycksfallsförsäkring fick en utökad omfattning 1 januari 2009. Skador som behandlats under året har reglerats utifrån skadedatum, och handläggs därför utifrån olika villkor.

Antal behandlade skador i den gamla TFF-försäkringen var 44 och 434 139 kr betalades ut i skadeersättning. (2009: 71 skador respektive 570 527 kr).

Antal behandlade skador i den nya medlemsolycksfallsförsäkringen var 318 och 785 753 kr betalades ut i skadeersättning. (2009: 198 skador, 417 134 kr).

Anslutningen till den kompletterande olycksfallsförsäkringen var den 31 december 2010: 6909 medlemmar. (2009: 7021).

Förbundet genomförde under 2010, med hjälp av PP Pension, en upphandling av medlemsolycksfallsförsäkringen. Resultatet blev att försäkringen flyttades till If fr om årsskiftet, inklusive den kompletterande olycksfallsförsäkringen.

**Sjuk- och efterlevandeförsäkring, Folksam (GF 61 270):** Denna försäkring ersatte 1 april 2009 den tidigare grupplivförsäkringen. Under 2010 utbetalades ersättning i samband med åtta dödsfall, beloppet var 1 067 000 kr. (2009: 13 dödsfall, 1 580 000 kr)

Under året utbetalades 10 sjukkapital (till personer som varit sjukskrivna i 1,5 år), beloppet var 634 578 kr. (2009: 14 personer, 896 581 kr)

Nio utbetalningar för arbetsoförmåga gjordes under året, med sammanlagt 81.500 kr, samt fyra diagnoskapital, belopp 120 000 kr.

I barngrupplivförsäkringen har två utbetalningar gjorts under året, med totalt 46 400 kr.

**Inkomstförsäkring, Bliwa:** Förbundets olycksfallsförsäkring är obligatorisk för medlemmar som tillhör erkänd a-kassa och har inkomster överstigande 18 700 kr/mån.

Journalistförbundet och Bliwa kom överens om att förkorta villkoret för arbetsplikt i förbundets inkomstförsäkring från och med 1 juli 2009. Det innebär att arbetsvillkoret i försäkringen blev detsamma som a-kassans, och att visstidsanställdas möjlighet att dra nytta av inkomstförsäkringen förstärktes.

Från och med 1 juli 2010 förbättrades villkoren ytterligare, enligt följande:

Vid arbetslöshet som inträtt från och med den 1 juli 2010 eller senare kan ersättning beviljas från inkomstförsäkringen även då den försäkrade har fått arbetslöshetsersättning eller aktivitetsstöd under de senaste 12 månaderna innan arbetslöshetens inträde. Det innebär att försäkringens villkor utökats att omfatta även den som har förbrukat en tidigare ersättningsperiod och påbörjat en ny ersättningsperiod i a-kassan under en och samma 12-månadersperiod.



Under 2010 anmäldes 145 skador till inkomstförsäkringen. Under året utbetalades 2 350 399 kronor.

## Journalisterna i Sverige AB

Journalistförbundet är moderförening i en koncern med två helägda dotterbolag, Frilansjournalisternas Serviceaktiebolag och Journalisterna i Sverige AB, Jisab, som bildades 2002. Motivet till bildandet var att skilja den fackliga ideella verksamheten från näringsverksamheten.

Jisab ger ut tidningen Journalisten, förvaltar förbundets fastighet Lagern 7 samt bedriver arbete avseende upphovsrätt och stipendier.

Jisabs styrelse utgörs av förbundsstyrelsens ledamöter.

## Journalisten

2010 kom Journalisten ut med 15 nummer.

Annonstappet fortsatte under våren och tidningen drog ner prognosen med 500 000 kronor. Annonsmarknaden återhämtade sig något under hösten och tappet mot budget blev knappt 300 000.

Ekonomiskt klarade Journalisten sin budget sig genom att hålla igen på vikariat, färre sidantal och något färre frilansinköp.

Under 2010 organiserade tidningen om. Dels anställdes en fotograf på halvtid under våren och dels drog tidningen ner på den administrativa personalen. En administratörstjänst ersattes av en 75-procentig reportertjänst.

Under hösten kom Journalisten ut med sin första chefstidning, Chefen i Journalisten. Mottagandet var överlag bra. Redaktör för Chefstidningen är Qia Rindevall.

Den läsarundersökning som genomfördes under hösten visar på fortsatt höga omdömen från läsarna. 93 procent läser varje eller nästan varje nummer av tidningen. Tidningen anses trovärdig, fördjupande, lärorik och aktuell och får höga betyg i totalomdömet.

Journalisten.se ligger på ungefär samma läsarsiffror 2010 som 2009. En normalvecka har tidningen drygt 10 000 unika besökare (drygt 15 000 besökare). Nyhetsbrevet har cirka 4500 prenumeranter.

## Fastighetsförvaltning

Under 2010 har sprängningarna för Citybanan påbörjats. Tunneln, när den är klar, kommer att löpa mycket nära fastigheten. Samtliga fastigheter längs med tunnelns sträckning besiktigades av Trafikverket innan sprängningarna påbörjades. Journalistförbundet har skickat in flera skrivelser till Miljödomstolen och påtalat risken med förändringar i grundvattennivån för att vid eventuell skada på fastigheten kunna utkräva ersättning av Trafikverket. Under året har sprängningarna gjort att grundvatten har trängt in i källaren och orsakat översvämningar med mögelskador som följd. Trafikverket har kontaktats och tagit på sig ansvaret för skadorna. Journalistförbundet har fortsatt kontinuerlig kontakt med Trafikverket och påtalar alla eventuella förändringar som sker på grund av skakningar från sprängningarna.

Under 2010 har också en oberoende värdering gjorts av fastigheten. Fastighetens värde uppgår enligt den till 70 000 000 kronor vilket är lägre än tidigare värderingar. Finanskrisen 2008 har tyvärr också påverkat den kommersiella fastighetsmarknaden så tillvida att man idag räknar på en högre direktavkastningsprocent vilket avspeglar sig i värdet av fastigheten. Om ett år kan läget vara något helt annat.

Fastigheten har under 2010 blivit upptaxerad till 90 miljoner kronor vilket innebär högre fastighetsskatt. Upptaxeringen kommer under 2011 överklagas.

Samtliga lokaler i fastigheten har under 2010 varit uthyrda. Renovering av fastigheten sker enligt en fastställd renoveringsplan. Under 2011 ska bland annat taket målas.

## Stipendier

30 rekreativsstipendier delades ut för vistelse på Riva del Sole. 20 stipendier består av en vistelse i lägenhet (självhushåll) och 10 på hotell för två personer i dubbelrum med halvpension, under 14 dagar. Resebidrag utgår i båda fallen med 3000 kronor.

40 språkstipendier delades ut: 24 avseende engelskkurs i London och 16 för kurs i spanska i Madrid. Stipendierna består av två veckors studier i engelska respektive spanska. Kurserna är särskilt anpassade för journalister. I stipendierna ingår kursavgift, studiebesök, resa till och från kursorten samt inkvartering med halvpension under kursveckorna.

Vidareutbildningsstipendier delades ut på våren och hösten 2010. Stipendier utdelas för utbildning/förkovran i journalistyrket eller ämne som har direkt betydelse för yrkesutövningen. Maximalt stipendiebelopp är 50 000 kr.

Under vårterminen 2010 beviljades 675 740 kr till 33 journalister. 31 utnyttjade stipendiet och 643 340 kr betalades ut. Under höstterminen beviljades 501 030 kr till 22 journalister. 20 utnyttjade stipendiet och 475 972 kr utbetalades. Totalt under året beviljades 1 176 770 kr till 55 journalister, 1 119 312 kr betalades ut till 51 journalister.

Kreativitetsstipendiet delades ut hela året. Stipendiet består av 14 dagars fri vistelse i Ariane Wahlgrens författarhus i Aten. Stipendiet utlyses två gånger per år. Kostnad för förbundet: 64 000 kronor per år, som betalas till Sveriges Författarförbund (som äger huset).

För deltagande i Nordisk Journalistcenters huvudkurs i Århus delades åtta stipendier ut. 22 000 kr/person utgår i stipendium som bidrag till kursavgiften.

Vidare delades 35 så kallade FOJO-stipendier ut till frilansar och arbetslösa som deltog i FOJO-kurser.

## Frilansjournalisternas serviceaktiebolag

Att ge frilansmedlemmar stöd i rollen som egenföretagare via information, rådgivning, kurser och olika tjänster för frilansar har, liksom tidigare, varit Servicebolagets huvuduppgift under 2010. Servicen har

innehållit:

**Kostnadsfri information och rådgivning** per telefon. Via 020-linje har frilansmedlemmar dagligen kunnat få svar på frågor, råd och tips om skatte- och bokföringsregler, moms, avdrag, arvoden, försäkringar, utformning av fakturor, offerter, försäkringar för frilansar och andra frilansfrågor. Via e-post har frilansarna även kunnat ställa frågor om datorer, datorprogram och teknisk utrustning för frilansarbetet. Antalet frilansar som hört av sig med frågor via telefon och e-post har varierat olika dagar men oftast varit fyra till sju per dag. Antalet frågor från varje frågeställare har samtidigt varierat liksom frågornas omfång och svårighetsgrad.

**Hemsida med specialmaterial** för frilansar. Efter inloggning på hemsidan har frilansmedlemmar haft tillgång till basfakta och företagarnyheter för frilansjournalister med information om bland annat avtal, datorer/teknik, försäkringar, Servicebolagets kursverksamhet, deklarationstips, skatteregler, moms, bokföring och deklaration med steg-för-steg-anvisningar för det förenklade årsbokslutet.

**Hjälp vid arvodestvister.** Frilansmedlemmar har fått juridisk hjälp när uppdragsgivare inte velat betala överenskommet pris eller vägrat att betala alls. Servicebolaget har också i samarbete med jurister lämnat råd vid utformning av avtal och erbjudit ”hjälp till självhjälp” vid olika typer av tvister för frilansföretaget.

**Yrkes- och företagsinriktade kurser.** Utifrån önskemål från frilansmedlemmar via enkät på hemsidan, e-post, lokala frilansklubbar eller Servicebolagets styrelse har Servicebolaget under året arrangerat skrivarkurs med fokus på gestaltningsteknik, kurser om konsten att överleva som frilans, att sälja in frilansuppdrag, skatteregler och deklaration, smarta funktioner i programmet Word, att frilansa för radio och kurser om hur frilansar kan använda sociala medier och programmet Photoshop.

De mest efterfrågade kurserna har genomförts på flera platser i landet och vid flera tillfällen. Totalt arrangerades 13 kurser, varav fem i Stockholm, fyra i Malmö, tre i Göteborg och en i Umeå. Totalt lockade årets kurser 191 kursdeltagare. Därutöver arrangerade Servicebolaget i samarbete med Frilans Riks två seminarier vid Nordiska frilansseminariet i Stockholm, om att samarbeta och att knyta kontakter. Seminarierna var kostnadsfria för deltagarna.

**Nyhetsbrev.** Två gånger under 2010 har Nytt från Servicebolaget med nyheter och tips om skatter, bokföring/bokslut, försäkringar, kurser med mera skickats ut till frilansmedlemmarna. Information om nya kurser har efterhand publicerats på hemsidan men också e-postats till frilansmedlemmar i den del av landet där en kurs varit på gång och till medlemmar som beställt att de löpande vill få information om nya kurser via e-post. Nya kurser har också aviserats via annonsbanner i Frilansjournalistens elektroniska nyhetsbrev.

**Telefonväkteri.** Inför deklarationen har frilansmedlemmar haft möjlighet att ställa sina deklarationsfrågor direkt till en erfaren skatteexpert via Servicebolagets 020-linje.

**Frilanskatalog på webben.** Frilansmedlemmar har erbjudits att presentera sig för presumtiva uppdragsgivare i Servicebolagets nätbaserade frilanskatalog på [www.frilanskatalogen.se](http://www.frilanskatalogen.se). Antalet frilansar i katalogen har varierat under året eftersom uppgifter om personer som inte längre är frilansmedlemmar automatiskt tas bort och nya frilansmedlemmar kontinuerligt kommer till. I december fanns drygt 700 frilansar registrerade i katalogen.

**Specialpriser.** Servicebolagets frilansar har haft möjlighet att få specialpris på inkassoabonnemang hos Intrum Justitia liksom på årsabonnemang på Nationalencyklopedins Internettjänst, fri årsavgift och rabatt på företagsupplysningar hos UC och specialpris på hälsokontroller via Feelgoods företagshälsovård.

**Skräddarsydd företagsförsäkring i två varianter.** Via försäkringsmäklare Gefvert AB har frilansarna liksom tidigare år kunnat teckna Frilansjournalisternas Företagsförsäkring som i jämförelse med många liknande försäkringar har en låg premie och en låg självrisk vid skador. I företagsförsäkringen ingår också

försäkringsskydd vid tjänsteresor 50 dagar per år. Frilansar som arbetar hemifrån har haft möjlighet att teckna en reducerad variant av företagsförsäkringen som komplement till sin hemförsäkring.

**Frilansars pensioner och försäkringspaket.** Frilansarna har också haft tillgång till individuell rådgivning om pensionssparande genom Servicebolagets samarbete med PP Pension. På uppdrag av Journalistförbundet har PP Pension i samarbete med Servicebolaget under året arbetat fram ett försäkringspaket som innebär att frilansar kan komplettera pensionssparande med liv-, olycksfalls- och sjukförsäkring till ett förmånligt pris via PP Pension.

**Servicebolagets ledning.** Styrelsen har haft det övergripande ansvaret för ekonomi och verksamhet medan den konkreta verksamheten utformats i samråd med styrelsens arbetsutskott. Ordinarie **ledamöter i styrelsen** har varit Arne König, ordförande, Eva Nilzon, Maria Steén alla från förbundsstyrelsen, Eva-Maria Kollberg, förbundskansliet, och Åsa Ohlsson (till och med 2010-04-27), Eva Ekelöf (t o m 2010-04-27), Camilla Andersson (från och med 2010-04-28) och Malin Avenius (från och med 2010-04-28) från Frilans Riks. Suppleanter i styrelsen har varit Ulrica Widsell från förbundsstyrelsen och Malin Wahlstedt (till och med 2010-04-27) och Åsa Ohlsson (från och med 2010-04-28) från Frilans Riks. I **styrelsens arbetsutskott** har Arne König, Eva Ekelöf (till och med 2010-05-14) och Malin Avenius (från och med 2010-05-15) ingått. Jonas Nordling, verksamhetschef vid förbundskansliet och Servicebolaget, har varit adjungerad till styrelsen.

**Personal.** Maud Alenmark har som heltidsanställd i bolaget haft ansvar för den löpande verksamheten (t o m 2010-09-14) och främst arbetat med information och rådgivning och upphandling av kurser och tjänster samt varit föredragande vid styrelsens och arbetsutskottets sammanträden. Ansvaret för den löpande verksamheten flyttades fr o m 2010-09-15 över till verksamhetschefen Jonas Nordling. Monica Welander har med 70 procents tjänst i Servicebolaget främst arbetat med protokoll från ledningens sammanträden och administrerat Servicebolagets kurser och frilanskatalogen på internet.

**Bilaga 1: Arvoden och förmåner**

Arvoden och förmåner till styrelse, revisorer och kanslichef

| <u>Namn</u>                   | <u>Skattepliktigt</u> |                         |  |
|-------------------------------|-----------------------|-------------------------|--|
|                               | <u>Arvode, kr</u>     | <u>förmånsvärde, kr</u> |  |
| Agneta Lindblom Hulthén, ordf | 978 892               | 244 584                 | Övernattningslägenhet, hemresor, tidning |
| Arne König, vice ordf         | 881 004               | 171 667                 | Övernattningslägenhet, hemresor          |
| Rino Rotevatn                 | 126 831               |                         |  |
| Eva Nilzon                    | 59 442                |                         |  |
| Håkan Bergström               | 127 248               |                         |  |
| Pnina Yavari Molin            | 7 127                 |                         |  |
| Marie Blomgren                | 83 087                |                         |  |
| Petteri Karttunen             | 36 290                |                         |  |
| Marthina Stäpel               | 46 227                |                         |  |
| Stephen Lindholm              | 8 480                 |                         |  |
| Maria Steén                   | 62 184                |                         |  |
| Ulrica Widsell                | 44 599                |                         |  |
| Karin Asmundsson, revisor     | 10 183                |                         |  |
| Sven Rydén, revisor           | 10 204                |                         |  |
| Stefan Ahlqvist, revisor      | 4 240                 |                         |  |
| Ylva Säfvelin, revisor        | 0                     |                         |  |

**Bilaga 2: Remissyttranden**

|   |                          |
|---|--------------------------|
| Leveransplikt för elektroniska dokument<br>(Ds 2009:61)   | Utbildningsdepartementet |
| Nya villkor för statligt stöd till kultur-<br>tidskrifter   | Kulturdepartementet      |
| Avveckling av inkomstgarantier för<br>konstnärer  | Kulturdepartementet      |
| Driftstöd till dagspressen (Ds 2009:68)   | Kulturdepartementet      |
| Betänkandet Allmänna handlingar i<br>elektronisk form – offentlighet och<br>integritet (SOU 2010:4) | Justitiedepartementet    |
| Insynsutredningens slutbetänkande<br>”Partisyn enligt rättegångsbalken<br>(SOU 2010:14)             | Justitiedepartementet    |
| Avtalad upphovsrätt   | Justitiedepartementet    |
| Mutbrott (SOU 2010:38)  | Justitiedepartementet    |
| Tillfällig föräldrapenning i samband<br>med att ett barn har avlidit m m.<br>Dnr S 2010/5246/SF     | TCO                      |
| PM med förslag till nya bestämmelser om<br>återbetalning i presstödsförordningen<br>(1990:524)      | Kulturdepartementet      |

### **Bilaga 3: Journalistförbundets representation 2010**

#### Dotterbolag

##### **Journalisterna i Sverige AB styrelsen**

|                         |            |                  |
|-------------------------|------------|------------------|
| Lindblom Hulthén Agneta | Ordförande |                  |
| König Arne              |            |                  |
| Bergström Håkan         |            |                  |
| Blomgren Marie          |            |                  |
| Karttunen Petteri       |            |                  |
| Lindholm Stephen        |            |                  |
| Nilzon Eva              |            |                  |
| Rotevatn Rino           |            |                  |
| Steén Maria             |            |                  |
| Stäpel Marthina         |            |                  |
| Widsell Ulrica          |            | t o m 2010-01-28 |

Yavari Molin Pnina

|                  |                    |  |
|------------------|--------------------|--|
| Trehörning Pär   | Personalledamot    |  |
| Agrell-Lundh Eva | Suppl pers.ledamot |  |

##### **Frilansjournalisterna Serviceaktiebolag - styrelsen**

|                                 |            |                   |
|---------------------------------|------------|-------------------|
| König Arne, FS                  | Ordförande |                   |
| Nilzon Eva, FS                  |            |                   |
| Steén Maria, FS                 |            |                   |
| Kollberg Eva-Maria, FK          |            |                   |
| Ekelöf Eva, Frilans Riks        |            | t o m 2010-04-27  |
| Ohlsson Åsa, Frilans Riks       |            | t o m 2010-04-27  |
| Andersson Camilla, Frilans Riks |            | fr o m 2010-04-28 |
| Avenius Malin, Frilans Riks     |            | fr o m 2010-04-28 |
| Widsell Ulrica, FS              | Suppleant  |                   |
| Wahlstedt Malin, Frilans Riks   | Suppleant  | t o m 2010-04-27  |
| Ohlsson Åsa, Frilans Riks       | Suppleant  | fr o m 2010-04-28 |

Nordling Jonas, FK

Adjungerad

Ahlqvist Stefan

Revisor

##### **Frilansjournalisterna Serviceaktiebolag - arbetsutskott**

|                             |  |                   |
|-----------------------------|--|-------------------|
| König Arne, FS              |  |                   |
| Ekelöf Eva, Frilans Riks    |  | t o m 2010-05-14  |
| Avenius Malin, Frilans Riks |  | fr o m 2010-05-15 |

#### Förbundsstyrelsens arbetsgrupper

##### **Yrkesetiska nämnden**

|                    |             |  |
|--------------------|-------------|--|
| Rotevatn Rino, FS  | Ordförande  |  |
| Yavari Molin Pnina |             |  |
| Andersson Börje    |             |  |
| Hörnfeldt Karin    |             |  |
| Löfqvist Thomas    |             |  |
| Bennet Justus, FK  | Sekreterare |  |



**Yttrandefrihetsgruppen**

|                      |             |
|----------------------|-------------|
| König Arne, FS       | Ordförande  |
| Lindholm Stephen, FS |             |
| Andersson Sus        |             |
| Bering Sofia         |             |
| Wilöf Olle, FK       | Adjungerad  |
| Trehörning Pär, FK   | Sekreterare |

**Särskilda uppdrag****Klubbrådgivare**

Danielsson, Håkan, FK  
Lindholm Stephen, FS  
Björkenheim Susanne  
Hörnfeldt Karin  
Johansson Alf  
Persson Gunilla

**Regionala skyddsombud**

|                              |            |
|------------------------------|------------|
| Burell Hans, FK              |            |
| Lindholm Stephen, FS         |            |
| Johansson Alf                |            |
| Dahlskog Katarina, FK        |            |
| Forsén Ragnar, FK            |            |
| Gillberg Brandt Margaret, FK |            |
| Isaksson Johannes, FK        |            |
| Lif Johan, FK                |            |
| Danielsson Håkan, FK         | 2010-03-02 |
| Harding Åse, FK              | 2010-03-02 |

**Arbetsgrupp Programverksamhet Pressklubben**

|                    |            |
|--------------------|------------|
| Widsell Ulrica, FS | 2010-12-14 |
| Nordling Jonas, FK |            |
| Skyhag Peter, FK   | 2010-09-08 |

**TCO – arbetsgrupp om bemanningsdirektivet**

Katarina Dahlskog

**Förhandlingsdelegationer****Medieföretagen; dagspressområdet**

|                                  |                  |                  |
|----------------------------------|------------------|------------------|
| Lindblom Hulthén Agneta, FS      | Förhandl.ledare  |                  |
| König Arne, FS                   | Delegationsordf. |                  |
| Bergström Håkan, FS              |                  |                  |
| Blomgren Marie, FS               |                  |                  |
| Lindholm Stephen, FS             |                  |                  |
| Widsell Ulrica, FS               |                  |                  |
| Yavari Molin Pnina, FS           |                  | t o m 2010-01-28 |
| Johansson Alf, avtalsdelegerad   |                  |                  |
| Hörnfeldt Karin, avtalsdelegerad |                  | t o m 2010-03-23 |
| Larsson Annika, avtaldelegerad   |                  |                  |
| Fors Olle, avtalsdelegerad       |                  |                  |

Mildh Björn, avtalsdelegerad suppleant

**Medieföretagen; Public Service-området**

Lindblom Hulthén Agneta, FS

König Arne, FS

Karttunen Petteri, FS

Nilzon Eva, FS

Rotevatn Rino, FS

Stäpel Marthina, FS

Asplund Ingalill, avtalsdelegerad

Gäverth Ola, avtalsdelegerad

Liljehammar Carlson Solveig, avtalsdelegerad

Sundin Kenneth, avtalsdelegerad suppleant

Hyllert Ulrika, avtalsdelegerad suppleant

Förhandl.ledare

Delegationsordf.

**SRAO-frilans**

König Arne, FS

Lindblom Hulthén Agneta, FS

Nilzon Eva, FS

Rotevatn Rino, FS

Stäpel Marthina, FS

Avenius Malin, avtalsdelegerad

Lundström Ulla, avtalsdelegerad

Falkengård Christina, avtalsdelegerad

Förhandlingsledare

Ordförande

**Medieföretagen; tidskriftsområdet**

Lindblom Hulthén Agneta, FS

König Arne, FS

Bergström Håkan, FS

Blomgren Marie, FS

Lindholm Stephen, FS

Widsell Ulrica, FS

Yavari Molin Pnina, FS

Baumgartner Barbro, avtalsdelegerad

Pröckl Eddie, avtalsdelegerad

Schulz Marie, avtalsdelegerad

Karlsson Monica, avtalsdelegerad suppleant

Malmberg Åsa, avtaladelegerad suppleant

Förhandl.ledare

Delegationsordf.

t o m 2010-01-28

**Medieföretagen; etermedieområdet**

Lindblom Hulthén Agneta, FS

König Arne, FS

Karttunen Petteri, FS

Nilzon Eva, FS

Rotevatn Rino, FS

Steén Maria, FS ?

Stäpel Marthina, FS

Fransson Cjell, avtalsdelegerad

Nilsson Lars, avtalsdelegerad

Stenman Sara, avtalsdelegerad

Renström Suurna Cicci, avtalsdel. suppleant

Jansson Anders, avtalsdelegerad suppleant

Förhandl.ledare

Delegationsordf.



**TCO - arbetsmarknadsnätverket**

Bennet Justus

**TCO - nätverket för mångfald o integration**

Bennet Justus

**TCO - nätverket för EU-frågor**

Vahlberg Anita

**TCO - nätverket för globala frågor**

Vahlberg Anita

**TCO - nätverket för facklig utbildning**

Trehörning Pär

**LO/TCO biståndsnämnd – verksamhetsrådet**

Vahlberg Anita

**Taltidningsnämnden**

Widsell Ulrica

**AFs Branschrådet för ord och bild**

Justus Bennet

**Folksams stämma (sak)**

Lindholm Stephen

Nordling Jonas

Ledamot

Suppleant

**Försäkringskommitté med Folksam**

Bergström Håkan, FS

Lindholm Stephen, FS

Nordling Jonas, FK

Persson Ritha, FK

**Försäkringskommitté med Bliwa**

Bergström Håkan, FS

Lindholm Stephen, FS

Nordling Jonas, FK

Pettersson Strandberg Britt-Marie, FK

**Bliwa Skadeförsäkrings försäkringsnämnd**

Jonas Nordling

Suppleant

2010-03-02

**Representation i förhandlingsorgan**

**PTK – överstyrelsen**

Janson Jeanette

**PTK – styrelsen**

Janson Jeanette

**PTK - stämman**

Lindblom Hulthén Agneta

**PTK - förhandlingschefsgruppen**

Janson Jeanette

**Representation i branschorgan****Bonus Presskopia - stämman**

König Arne

**Bonus Presskopia - styrelsen**

|                |           |
|----------------|-----------|
| Vahlberg Anita | Ledamot   |
| Wilöf Olle     | Suppleant |

**Bonus Presskopia - bildförvaltningsgruppen**

|                   |           |
|-------------------|-----------|
| Wilöf Olle        | Ledamot   |
| Dahlskog Katarina | Suppleant |

**Bonus Presskopia – pressförvaltningsgruppen**

|                   |         |
|-------------------|---------|
| Dahlskog Katarina | Ledamot |
| Wilöf Olle        | Ledamot |

**Bonus Presskopia - arbetsgrupp elektronisk publicering**

|            |         |
|------------|---------|
| Wilöf Olle | Ledamot |
|------------|---------|

**Bonus Presskopia – förhandlingsdelegationen**

|            |         |
|------------|---------|
| Wilöf Olle | Ledamot |
|------------|---------|

**Pressens opinionsnämnd**

|                      |           |
|----------------------|-----------|
| Brännström Bertholof | Ledamot   |
| Andersson Sus        | Ledamot   |
| Bubenko Anna         | Suppleant |
| Fors Olle            | Suppleant |

**Pressens samarbetsnämnd/Stiftelsen Allmänhetens Pressombudsman**

|                         |           |
|-------------------------|-----------|
| Lindblom Hulthén Agneta | Ledamot   |
| König Arne              | Ledamot   |
| Vahlberg Anita          | Suppleant |

**Pressens Samarbetsnämnds arbetsgrupp om ny medienämnd**

Agneta Lindblom Hulthén

**ALIS - styrelsen**

|                  |            |
|------------------|------------|
| König Arne       | Ledamot    |
| Lindström Magnus | Ordförande |
| Wilöf Olle       | Suppleant  |

**Bild upphovsrätt i Sverige - styrelsen**

|            |           |
|------------|-----------|
| König Arne | Ledamot   |
| Wilöf Olle | Suppleant |

**KLYS - nämnden**

|                         |         |
|-------------------------|---------|
| Lindblom Hulthén Agneta | Ledamot |
|-------------------------|---------|

|  |                    |                   |
|--|--------------------|-------------------|
| König Arne   | 1:e suppleant      |                   |
| Vahlberg Anita                                       | 2:e suppleant      |                   |
| <b>KLYS - arbetsutskottet</b>                        |                    |                   |
| Vahlberg Anita                                       | 2e vice ordförande |                   |
| <b>KLYS - upphovsrättsgruppen</b>                    |                    |                   |
| Wilöf Olle   |                    |                   |
| <b>KLYS - arbetsmarknadsgruppen</b>                  |                    |                   |
| Bennet Justus  |                    |                   |
| <b>KLYS - medicarbetsgruppen</b>                     |                    |                   |
| Vahlberg Anita                                       |                    |                   |
| <b>KLYS – arbetsgrupp för internationella frågor</b> |                    |                   |
| Vahlberg Anita                                       |                    |                   |
| <b>Copyswede – föreningsstämma</b>                   |                    |                   |
| Wilöf Olle   | Ledamot            |                   |
| <b>Copyswede - styrelsen</b>                         |                    |                   |
| Vahlberg Anita                                       | Ledamot            |                   |
| <b>PP Pension - presidiet</b>                        |                    |                   |
| Carlson Håkan  | Ledamot            |                   |
| <b>PP Pension - styrelsen</b>                        |                    |                   |
| Carlson Håkan  | Ledamot            |                   |
| Lindblom Hulthén Agneta                              | Ledamot            | fr o m 2010-05-06 |
| Kollberg Eva-Maria                                   | Ledamot            |                   |
| Janson Jeanette                                      | Ledamot            | t o m 2010-05-05  |
| Ahlqvist Stefan                                      | Revisor            |                   |
| <b>Pressens Pensionskassa - stämman</b>              |                    |                   |
| Lindblom Hulthén Agneta                              | Ombud              |                   |
| Widsell Ulrica                                       | Ombud              |                   |
| Gillberg Brandt Margaret                             | Ombud              |                   |
| Vahlberg Anita                                       | Ombud              |                   |
| Bennet Justus  | Suppleant          |                   |
| Persson Ritha  | Suppleant          |                   |
| Edlund Marianne                                      | Suppleant          |                   |
| Welander Monica                                      | Suppleant          |                   |
| <b><u>Representation i utbildningsorgan</u></b>      |                    |                   |
| <b>Nordisk Journalistcenter - sakkunniggruppen</b>   |                    |                   |
| Vahlberg Anita                                       | Ledamot            |                   |
| <b>Föreningen Pressinstitutet – styrelsen</b>        |                    |                   |
| Vahlberg Anita                                       | Ledamot            |                   |
| Bennet Justus  | Suppleant          |                   |

|                         |                    |
|-------------------------|--------------------|
| Ahlqvist Stefan         | Revisor            |
| <b>FOJO – styrelsen</b> |                    |
| Rotevatn Rino, FS       | Ledamot            |
| Bennet Justus, FK       | Ledamot            |
| Blomgren Marie, FS      | Suppleant (för RR) |
| Trehörning Pär, FK      | Suppleant (för JB) |

**Representation i stipendieorgan****Journalistfonden för vidareutbildning – styrelsen**

|                     |         |
|---------------------|---------|
| Dickson Ninni       | Ledamot |
| Fischer Inga-Lena M | Ledamot |

|                 |         |
|-----------------|---------|
| Ahlqvist Stefan | Revisor |
|-----------------|---------|

**Pressinstitutets representant i Journalistfonden - styrelsen**

|                |           |
|----------------|-----------|
| Vahlberg Anita | Suppleant |
|----------------|-----------|

**Sveriges Tidskrifters/Journalistförbundets tidskriftsstipendier**

Lindholm Stephen

**Internationella organisationer****IFJ – Executive Committee**

|            |               |                  |
|------------|---------------|------------------|
| Arne König | 2:e suppleant | t o m 2010-05-28 |
|------------|---------------|------------------|

**EFJ - Steering Committee**

|            |            |
|------------|------------|
| König Arne | Ordförande |
|------------|------------|

**EFJ - Authors Rights Expert Group, AREG**

|            |         |
|------------|---------|
| Wilöf Olle | Ledamot |
|------------|---------|

**EFJ - Freelance Expert Group, FREG**

|            |         |
|------------|---------|
| König Arne | Ledamot |
|------------|---------|

**EFJ - Legal Officers Network**

|                   |        |
|-------------------|--------|
| Dahlskog Katarina | Ledamt |
|-------------------|--------|

**NJF - presidiet**

|                         |         |
|-------------------------|---------|
| Lindblom Hulthén Agneta | Ledamot |
| König Arne              | Ledamot |

**Council of Global Unions**

|                |                   |
|----------------|-------------------|
| Vahlberg Anita | Ledamot (för IFJ) |
|----------------|-------------------|

**Journalisternas arbetslöshetskassa - styrelsen**

|                      |                                 |                          |
|----------------------|---------------------------------|--------------------------|
| Lindholm Stephen, FS | Ordförande fr o m<br>2010-06-05 | Ledamot t o m 2010-06-04 |
|----------------------|---------------------------------|--------------------------|



Widsell Ulrica, FS  
Bergström Håkan, FS

Karttunen Petteri, FS  
Björkenheim Susanne, FS

Vice ordförande

fr o m 2010-06-05

Ledamot

Suppleant fr o m

2010-06-05

Ordförande

Suppl t o m 2010-06-04

t o m 2010-06-04

**Svenska Journalistförbundet**

Org nr 802001-6492

**Förvaltningsberättelse****Allmänt om verksamheten**

Journalistförbundet har till uppgift att tillvarata sina medlemmars fackliga, ekonomiska, sociala och ideella intressen samt verka för en god yrkesetik. Journalistförbundet är moderförening i en koncern med två helägda dotterbolag, Frilansjournalisternas Serviceaktiebolag och Journalisterna i Sverige AB.

**Väsentliga händelser under räkenskapsåret**

Intäkterna i koncernen har ökat jämfört med 2009. Förklaringen till det ligger framförallt i en ökning av upphovsrättsintäkterna genom en större tilldelning från Bonus Presskopia. Genom det har också kostnaderna för upphovsrätt ökat då nettoavsetningen blivit större än 2009. Annonsintäkterna har ökat under 2010 främst beroende på en gynnsam annonsmarknad.

2010 var ett avtalsår då samtliga kollektivavtal omförhandlades. Kostnaden för avtalsförhandlingarna hölls inom budgetramarna.

**Väsentliga händelser efter räkenskapsårets slut**

2011 är kongressår. Mycket resurser går till att förbereda och genomföra kongressen som kommer att hållas i början av maj. Den budgeterade kostnaden för kongressen fördelas över åren under kongressperioden vilket innebär att denna kostnad inte har större påverkan på resultatet 2011 än övriga år.

**Kapitalförvaltning**

Förvaltningen av förbundets kapital präglas av långsiktighet och lågt risktagande. Placeringsstrategien syftar till att få bästa möjliga långsiktiga reala avkastning. 2010 års kapitalförvaltning har givit en genomsnittlig avkastning om ca 11 procent.

**Resultat och ställning  
koncernen, tkr**

|                      | <b>2010</b> | <b>2009</b> | <b>2008</b> | <b>2007</b> |
|----------------------|-------------|-------------|-------------|-------------|
| Intäkter             | 76 810      | 71 274      | 70 959      | 70 484      |
| Resultat             | 3 076       | 796         | 480         | 7 318       |
| Balansomslutning     | 103 532     | 97 118      | 94 449      | 101 870     |
| Medelantal anställda | 42          | 41          | 40          | 40          |

**Resultat och ställning  
moderföreningen, tkr**

|                      | <b>2010</b> | <b>2009</b> | <b>2008</b> | <b>2007</b> |
|----------------------|-------------|-------------|-------------|-------------|
| Intäkter             | 54 601      | 53 515      | 51 004      | 50 266      |
| Resultat             | 3 480       | 954         | 1 290       | 7 349       |
| Balansomslutning     | 91 801      | 89 886      | 84 177      | 92 657      |
| Medelantal anställda | 30          | 30          | 29          | 30          |

**Förslag till disposition beträffande föreningens vinst**

Förbundsstyrelsen föreslår att till förfogande stående vinstmedel (årets vinst plus tidigare års vinster) kronor 20 511 804 fördelas enligt följande

|                     |            |
|---------------------|------------|
| konfliktfonden      | 2 566 641  |
| balanserat resultat | 17 945 163 |

Vad beträffar föreningens resultat och ställning i övrigt, hänvisas till efterföljande resultat- och balansräkningar med tillhörande bokslutskommentarer.

## Svenska Journalistförbundet

Org nr 802001-6492

**Resultaträkning, koncern**

| <i>Belopp i kr</i>                         | <i>Not</i> | <i>2010</i>        | <i>2009</i>        |
|--|------------|--------------------|--------------------|
| <b>Intäkter</b>                            |            |                    |                    |
| Medlemsintäkter                            |            | 45 523 626         | 45 202 532         |
| Upphovsrättsintäkter                       |            | 16 114 057         | 11 935 888         |
| Fastighetsintäkter                         |            | 4 708 675          | 4 504 980          |
| Tidningen Journalisten                     |            | 5 162 529          | 4 648 490          |
| Övriga intäkter                            |            | 5 301 359          | 4 982 219          |
| <b>Summa intäkter</b>                      |            | <b>76 810 246</b>  | <b>71 274 109</b>  |
| <b>Kostnader</b>                           |            |                    |                    |
| Staben                                     | 5          | -3 229 645         | -2 906 152         |
| Verksamhetsavdelningen                     | 6          | -16 809 372        | -16 903 273        |
| Tidningen Journalisten                     | 7          | -10 670 314        | -11 181 156        |
| Upphovsrätt                                | 8          | -16 114 057        | -11 935 888        |
| Fastigheten                                | 10         | -5 159 919         | -5 843 078         |
| Administration och styrelsen               | 9          | -22 454 981        | -22 969 525        |
| Övriga kostnader                           | 11         | -2 155 292         | -1 705 506         |
| <b>Summa kostnader</b>                     |            | <b>-76 593 580</b> | <b>-73 444 578</b> |
| <b>Resultat från verksamheten</b>          |            | <b>216 666</b>     | <b>-2 170 469</b>  |
| <b>Resultat från finansiella poster</b>    |            |                    |                    |
| Resultat från värdepapper                  | 12         | 2 122 706          | 1 064 624          |
| Ränteintäkter och liknande resultatposter  | 13         | 1 973 589          | 2 827 427          |
| Räntekostnader och liknande resultatposter |            | -114 849           | -243 031           |
| <b>Resultat efter finansiella poster</b>   |            | <b>4 198 112</b>   | <b>1 478 551</b>   |
| Skatt                                      | 15         | -1 121 617         | -682 945           |
| <b>Årets resultat</b>                      |            | <b>3 076 495</b>   | <b>795 606</b>     |

## Svenska Journalistförbundet

Org nr 802001-6492

**Resultaträkning, moderförening**

| <i>Belopp i kr</i>                         | <i>Not</i> | <i>2010</i>        | <i>2009</i>        |
|--|------------|--------------------|--------------------|
| <b>Intäkter</b>                            |            |                    |                    |
| Medlemsintäkter                            |            | 43 204 608         | 43 088 081         |
| Bidrag                                     |            | 1 593 527          | 1 298 607          |
| Övriga intäkter                            | 4          | 9 802 938          | 9 128 223          |
| <b>Summa intäkter</b>                      |            | <b>54 601 073</b>  | <b>53 514 911</b>  |
| <b>Kostnader</b>                           |            |                    |                    |
| Staben                                     | 5          | -3 497 482         | -2 906 152         |
| Verksamhetsavdelningen                     | 6          | -18 584 262        | -19 574 778        |
| Tidningen Journalisten                     | 7          | -4 454 856         | -4 450 000         |
| Administration, fastighet och styrelse     | 9          | -28 615 666        | -27 582 406        |
| <b>Summa kostnader</b>                     |            | <b>-55 152 266</b> | <b>-54 513 336</b> |
| <b>Resultat från verksamheten</b>          |            | <b>-551 193</b>    | <b>-998 425</b>    |
| <b>Resultat från finansiella poster</b>    |            |                    |                    |
| Resultat från värdepapper                  | 12         | 2 122 706          | 1 064 624          |
| Ränteintäkter och liknande resultatposter  | 13         | 1 973 589          | 2 822 880          |
| Räntekostnader och liknande resultatposter |            | -121 697           | -833 937           |
| <b>Resultat efter finansiella poster</b>   |            | <b>3 423 405</b>   | <b>2 055 142</b>   |
| <b>Bokslutsdispositioner</b>               |            |                    |                    |
| Förändring av periodiseringsfond           | 14         | 1 421 146          | -261 029           |
|  |            | 4 844 551          | 1 794 113          |
| Skatt                                      | 15         | -1 364 880         | -840 474           |
| <b>Årets resultat</b>                      |            | <b>3 479 671</b>   | <b>953 639</b>     |

**Svenska Journalistförbundet**

Org nr 802001-6492

**Balansräkning, koncern**

| <i>Belopp i kr</i>                              | <i>Not</i> | <i>2010</i>        | <i>2009</i>       |
|---|------------|--------------------|-------------------|
| <b>TILLGÅNGAR</b>                               |            |                    |                   |
| <b>Anläggningstillgångar</b>                    |            |                    |                   |
| <b><i>Materiella anläggningstillgångar</i></b>  |            |                    |                   |
| Byggnader och mark                              | 16         | 19 774 487         | 20 454 145        |
| Inventarier                                     | 17         | 2 228 606          | 2 479 208         |
|   |            | <u>22 003 093</u>  | <u>22 933 353</u> |
| <b><i>Finansiella anläggningstillgångar</i></b> |            |                    |                   |
| Långfristiga värdepappersinnehav                | 19         | 58 477 460         | 55 185 753        |
|   |            | <u>58 477 460</u>  | <u>55 185 753</u> |
| <b>Summa anläggningstillgångar</b>              |            | <b>80 480 553</b>  | <b>78 119 106</b> |
| <b>Omsättningstillgångar</b>                    |            |                    |                   |
| <b><i>Kortfristiga fordringar</i></b>           |            |                    |                   |
| Fordran medlemsavgifter                         |            | 558 484            | 545 224           |
| Kundfordringar                                  |            | 1 893 112          | 924 683           |
| Skattefordringar                                |            | 503 044            | 2 110 683         |
| Övriga fordringar                               | 20         | 2 483 725          | 493 973           |
| Förutbetalda kostnader och upplupna intäkter    | 21         | 2 329 813          | 1 887 365         |
|   |            | <u>7 768 178</u>   | <u>5 961 928</u>  |
| <b><i>Kassa och bank</i></b>                    |            | <b>15 283 082</b>  | <b>11 644 938</b> |
| <b>Summa omsättningstillgångar</b>              |            | <b>23 051 260</b>  | <b>17 606 866</b> |
| <b>SUMMA TILLGÅNGAR</b>                         |            | <b>103 531 813</b> | <b>95 725 972</b> |

**Svenska Journalistförbundet**

Org nr 802001-6492

**Balansräkning, koncern**

| <i>Belopp i kr</i>                                      | <i>Not</i> | <i>2010</i>        | <i>2009</i>       |
|---|------------|--------------------|-------------------|
| <b>EGET KAPITAL OCH SKULDER</b>                         |            |                    |                   |
| <b><i>Eget kapital</i></b>                              |            |                    |                   |
| <i>Ändamålsbestämt kapital</i>                          |            |                    |                   |
| Konfliktfonden  | 22         | 42 777 350         | 40 355 991        |
| Bundna reserver   |            | 7 733 527          | 8 312 284         |
|   |            | 50 510 877         | 48 668 275        |
| <i>Fritt eget kapital</i>                               |            |                    |                   |
| Balanserat resultat                                     |            | 17 924 614         | 18 971 609        |
| Periodens resultat                                      |            | 3 076 495          | 795 606           |
|   |            | 21 001 109         | 19 767 215        |
|   |            | 71 511 986         | 68 435 490        |
| <b><i>Avsättningar</i></b>                              |            |                    |                   |
| Avsättningar för upphovsrätt och liknande förpliktelser |            | 16 136 645         | 9 157 067         |
| Kongressfond  |            | 2 800 000          | 1 400 000         |
| Uppskjuten skatt  | 25         | 1 336 594          | 3 441 644         |
|   |            | 20 273 239         | 13 998 711        |
| <b><i>Långfristiga skulder</i></b>                      |            |                    |                   |
| Övriga skulder  |            | 1 280 890          | 1 279 143         |
|   |            | 1 280 890          | 1 279 143         |
| <b><i>Kortfristiga skulder</i></b>                      |            |                    |                   |
| Förvaltade fonder (Jubileums- och Jour. samfond)        |            | 86 681             | 86 681            |
| Leverantörsskulder                                      |            | 1 811 677          | 2 988 904         |
| Övriga skulder  | 24         | 1 323 636          | 1 823 284         |
| Upplupna kostnader och förutbetalda intäkter            | 27         | 7 243 704          | 7 113 759         |
|   |            | 10 465 698         | 12 012 628        |
| <b>SUMMA EGET KAPITAL OCH SKULDER</b>                   |            | <b>103 531 813</b> | <b>95 725 972</b> |

**Ställda säkerheter och ansvarsförbindelser**

| <i>Belopp i kr</i>         | <i>2010</i>      | <i>2009</i>      |
|----------------------------|------------------|------------------|
| <b>Ställda säkerheter</b>  |                  |                  |
| Borgensring, TCO           | 6 833 500        | 6 848 000        |
| <b>Ansvarsförbindelser</b> | <b>1 280 890</b> | <b>1 279 143</b> |



## Svenska Journalistförbundet

Org nr 802001-6492

**Balansräkning, moderförening**

| <i>Belopp i kr</i>                              | <i>Not</i> | <i>2010</i>       | <i>2009</i>       |
|---|------------|-------------------|-------------------|
| <b>TILLGÅNGAR</b>                               |            |                   |                   |
| <b>Anläggningstillgångar</b>                    |            |                   |                   |
| <b><i>Materiella anläggningstillgångar</i></b>  |            |                   |                   |
| Byggnader och mark                              | 16         | 19 774 487        | 20 454 145        |
| Inventarier                                     | 17         | 839 718           | 755 964           |
|   |            | <u>20 614 205</u> | <u>21 210 109</u> |
| <b><i>Finansiella anläggningstillgångar</i></b> |            |                   |                   |
| Andelar i dotterbolag                           | 18         | 400 000           | 400 000           |
| Långfristiga värdepappersinnehav                | 19         | 58 477 460        | 55 185 753        |
|   |            | <u>58 877 460</u> | <u>55 585 753</u> |
| <b>Summa anläggningstillgångar</b>              |            | <b>79 491 665</b> | <b>76 795 862</b> |
| <b>Omsättningstillgångar</b>                    |            |                   |                   |
| <b><i>Kortfristiga fordringar</i></b>           |            |                   |                   |
| Fordran medlemsavgifter                         |            | 558 484           | 545 224           |
| Kundfordringar                                  |            | 378 288           | 212 948           |
| Skattefordringar                                |            | 1 434 923         | 2 044 564         |
| Fordringar hos koncernföretag                   |            | 724 222           | 708 917           |
| Övriga fordringar                               | 20         | 522 285           | 53 148            |
| Förutbetalda kostnader och upplupna intäkter    | 21         | 1 850 023         | 1 637 306         |
|   |            | <u>5 468 225</u>  | <u>5 202 107</u>  |
| <b><i>Kassa och bank</i></b>                    |            | <b>6 841 086</b>  | <b>7 306 262</b>  |
| <b>Summa omsättningstillgångar</b>              |            | <b>12 309 311</b> | <b>12 508 369</b> |
| <b>SUMMA TILLGÅNGAR</b>                         |            | <b>91 800 976</b> | <b>89 304 231</b> |

## Svenska Journalistförbundet

Org nr 802001-6492

**Balansräkning, moderförening**

| <i>Belopp i kr</i>                               | <i>Not</i> | <i>2010</i>       | <i>2009</i>       |
|--|------------|-------------------|-------------------|
| <b>EGET KAPITAL OCH SKULDER</b>                  |            |                   |                   |
| <b>Eget kapital</b>                              |            |                   |                   |
| <i>Ändamålsbestämt kapital</i>                   |            |                   |                   |
| Konfliktfonden                                   | 22         | 42 777 350        | 40 355 991        |
|  |            | 42 777 350        | 40 355 991        |
| <i>Fritt eget kapital</i>                        |            |                   |                   |
| Balanserat resultat                              |            | 17 032 133        | 18 499 853        |
| Periodens resultat                               |            | 3 479 671         | 953 639           |
|  |            | 20 511 804        | 19 453 492        |
|  |            | 63 289 154        | 59 809 483        |
| <b>Obeskattade reserver</b>                      |            |                   |                   |
| Periodiseringsfonder                             | 23         | 9 672 938         | 11 094 084        |
|  |            | 9 672 938         | 11 094 084        |
| <b>Avsättningar</b>                              |            |                   |                   |
| Kongressfond                                     |            | 2 800 000         | 1 400 000         |
| Avsättning för kommande förpliktelser            |            | 1 340 000         | 670 000           |
| Uppskjuten skatt                                 | 25         | 2 753 733         | 2 839 999         |
|  |            | 6 893 733         | 4 909 999         |
| <b>Kortfristiga skulder</b>                      |            |                   |                   |
| Förvaltade fonder (Jubileums- och Jour. samfond) |            | 86 681            | 86 681            |
| Leverantörsskulder                               |            | 851 283           | 1 934 529         |
| Skulder till koncernföretag                      |            | 6 322 636         | 5 335 258         |
| Övriga skulder                                   | 24         | 1 053 008         | 2 015 567         |
| Upplupna kostnader och förutbetalda intäkter     | 27         | 3 631 543         | 4 118 630         |
|  |            | 11 945 151        | 13 490 665        |
| <b>SUMMA EGET KAPITAL OCH SKULDER</b>            |            | <b>91 800 976</b> | <b>89 304 231</b> |

**Ställda säkerheter och ansvarsförbindelser**

| <i>Belopp i kr</i>         | <i>2010</i> | <i>2009</i> |
|----------------------------|-------------|-------------|
| <b>Ställda säkerheter</b>  |             |             |
| Borgensring, TCO           | 6 833 500   | 6 848 000   |
| <b>Ansvarsförbindelser</b> |             |             |
|                            | Inga        | Inga        |

## Svenska Journalistförbundet

Org nr 802001-6492

**Kassaflödesanalys, moderförening**

| <i>Belopp i kr</i>  | <i>2010</i>       | <i>2009</i>       |
|---|-------------------|-------------------|
| <b>Verksamheten</b>   |                   |                   |
| Resultat efter finansiella poster                                       | 3 423 405         | 2 055 142         |
| Justeringar för poster som inte ingår i kassaflödet, m.m.               | 2 916 880         | 446 337           |
|   | 6 340 285         | 2 501 479         |
| Betald skatt  | -1 451 146        | -1 115 889        |
| <b>Kassaflöde från verksamheten före förändringar av rörelsekapital</b> | <b>4 889 139</b>  | <b>1 385 590</b>  |
| <i>Kassaflöde från förändringar i rörelsekapital</i>                    |                   |                   |
| Ökning(-)/Minskning(+) av kortfristiga fordringar                       | 315 733           | 541 774           |
| Ökning(+)/Minskning(-) av kortfristiga skulder                          | -2 127 365        | 3 034 586         |
| <b>Kassaflöde från verksamheten</b>                                     | <b>3 077 507</b>  | <b>4 961 950</b>  |
| <b>Investeringsverksamheten</b>   |                   |                   |
| Förvärv av materiella anläggningstillgångar                             | -250 976          | -726 494          |
| Förvärv av finansiella tillgångar                                       | -21 698 977       | -19 830 307       |
| Avyttring av finansiella tillgångar                                     | 18 407 270        | 10 950 832        |
| <b>Kassaflöde från investeringsverksamheten</b>                         | <b>-3 542 683</b> | <b>-9 605 969</b> |
| <b>Årets kassaflöde</b>   | <b>-465 176</b>   | <b>-4 644 019</b> |
| <b>Likvida medel vid årets början</b>                                   | <b>7 306 262</b>  | <b>11 950 281</b> |
| <b>Likvida medel vid årets slut</b>                                     | <b>6 841 086</b>  | <b>7 306 262</b>  |

## Svenska Journalistförbundet

Org nr 802001-6492

**Kassaflödesanalys, koncern**

| <i>Belopp i kr</i>  | <i>2010</i> | <i>2009</i> |
|---|-------------|-------------|
| <b>Verksamheten</b>   |             |             |
| Resultat efter finansiella poster                                       | 4 198 112   | 1 478 551   |
| Justeringar för poster som inte ingår i kassaflödet, m.m.               | 10 052 117  | 1 620 580   |
|   | 14 250 229  | 3 099 131   |
| Betald skatt  | -3 226 665  | -1 321 254  |
| <b>Kassaflöde från verksamheten före förändringar av rörelsekapital</b> | 11 023 564  | 1 777 877   |
| <i>Kassaflöde från förändringar i rörelsekapital</i>                    |             |             |
| Ökning(-)/Minskning(+) av kortfristiga fordringar                       | -1 806 250  | 728 753     |
| Ökning(+)/Minskning(-) av kortfristiga skulder                          | -1 546 930  | 338 051     |
| <b>Kassaflöde från verksamheten</b>                                     | 7 670 384   | 2 844 681   |
| <b>Investeringsverksamheten</b>   |             |             |
| Förvärv av materiella anläggningstillgångar                             | -742 280    | -1 253 193  |
| Förvärv av finansiella tillgångar                                       | -21 698 977 | -19 830 307 |
| Avyttring av finansiella tillgångar                                     | 18 407 270  | 10 950 831  |
| <b>Kassaflöde från investeringsverksamheten</b>                         | -4 033 987  | -10 132 669 |
| <b>Finansieringsverksamheten</b>  |             |             |
| Upptagna lån  | 1 747       | 3 151       |
| <b>Kassaflöde från finansieringsverksamheten</b>                        | 1 747       | 3 151       |
| <b>Årets kassaflöde</b>   | 3 638 144   | -7 284 837  |
| <b>Likvida medel vid årets början</b>                                   | 11 644 938  | 18 929 775  |
| <b>Likvida medel vid årets slut</b>                                     | 15 283 082  | 11 644 938  |

**Svenska Journalistförbundet**

Org nr 802001-6492

**Noter med redovisningsprinciper och bokslutskommentarer***Belopp i kr om inget annat anges***Allmänna redovisningsprinciper**

Årsredovisningen är upprättad enligt Årsredovisningslagen och Bokföringsnämndens allmänna råd. Avvikelse avseende kostnadsredovisning har skett med stöd av ÅRL 3 kap 4 § för att ge en tydligare redovisning av verksamheten. Kostnaderna som ingår i de olika funktionerna redovisas i not. Värderings- och redovisningsprinciperna är oförändrade jämfört med tidigare år.

***Värderingsprinciper m m***

Tillgångar, avsättningar och skulder har värderats till anskaffningsvärden om inget annat anges nedan.

***Inkomstskatter***

Total skatt utgörs av aktuell skatt och uppskjuten skatt. Skatter redovisas i resultaträkningen och skatteeffekt redovisas i eget kapital. Aktuell skatt är skatt som skall betalas eller erhållas avseende aktuellt år. Hit hör även justering av aktuell skatt hänförlig till tidigare perioder. Uppskjuten skatt skall beräknas genom att temporära skillnader, på balansdagen, mellan redovisade och skattemässiga värden på tillgångar och skulder multipliceras med relevant skattesats.

***Redovisning av intäkter******Medlemsintäkter***

Medlemsintäkter bokförs löpande under året i den period de inflyter. Per bokslutsdagen bokförs aviserade obetalda medlemsintäkter.

***Fastighetsintäkter***

Hysesintäkter bokförs linjärt över hyresavtalets löptid.

***Annonsintäkter***

Annonsintäkterna bokförs när avtal om införande av annons träffats.

***Upphovsrättsersättningar***

Koncernen mottar upphovsrättsersättning från bl a Bonus Presskopia. Upphovsrättsersättningen faktureras ifrån koncernen när de utdelande organisationerna har fastställt fördelningen.

Koncernen kan inte påverka när under året denna ersättning skall inflyta.

Upphovsrättsersättningen bokförs löpande som intäkt i verksamheten. Ersättningen skall bl a täcka utbildnings- och rekreationsstipendier till journalister, upphovsrättskampanjer som har till syfte att värna om journalisters upphovsrätt, avgifter till upphovsrättsorganisationer, löpande kostnader för förhandlingsarbete avseende försvar av upphovsrätten samt administrativa kostnader för administration av dessa intäkter.

Kostnader i moderföreningen som avser upphovsrättsverksamheten har fakturerats Journalisterna i Sverige AB. Kostnader i Journalisterna i Sverige AB som avser moderföreningen har fakturerats moderföreningen. Fakturorna har bokförts som fordran respektive intäkt i moderföreningen och som skuld respektive kostnad i dotterbolaget. I koncernen redovisas dessa kostnader under upphovsrätt.

## **Svenska Journalistförbundet**

Org nr 802001-6492

### *Uppskjuten skatt*

Uppskjuten skatt beräknas genom att temporära skillnader på balansdagen mellan redovisade och skattemässiga värden på tillgångar och skulder multipliceras med aktuell skattesats.

### *Fordringar*

Fordringar har efter individuell värdering upptagits till belopp varmed de beräknas inflyta.

### *Avskrivningsprinciper för anläggningstillgångar*

Avskrivningar enligt plan baseras på ursprungliga anskaffningsvärden och beräknad ekonomisk livslängd. Nedskrivning sker vid bestående värdenedgång.

Följande avskrivningstider har tillämpats:

### *Materiella anläggningstillgångar*

|   |         |
|---|---------|
| Byggnader                                 | 50 år   |
| Uppskrivning av byggnad (gjord före 2001) | 50 år   |
| Inventarier                               | 3-10 år |

### *Finansiella tillgångar*

Förbundets värdepappersinnehav anses vara ett långfristigt innehav och redovisas därför som finansiell anläggningstillgång. Tillgångarna redovisas till anskaffningsvärde. Marknadsvärdet redovisas i not. Nedskrivning görs vid bestående värdenedgång.

### *Avsättningar*

Avsättningar för kommande kongress 2011 har gjorts med 1 400 000 kronor i årets bokslut. Enligt förbundets stadgar skall kongress hållas med maximalt 3,5 års mellanrum vilket innebär att den kommande kostnaden är känd. För att förbundets ekonomi skall bli jämförbar över tiden delas kostnaden upp mellan åren.

## **Koncernuppgifter**

Svenska Journalistförbundet utgör moderförening i en koncern med dotterföretag enl not 17.

**Svenska Journalistförbundet**

Org nr 802001-6492

**Not 1 Anställda och personalkostnader**

|  | 2010                      | 2009                      |
|--|---------------------------|---------------------------|
| <b>Medelantalet anställda, koncern</b>                                 |                           |                           |
| Anställda  | 42                        | 41                        |
| Varav män  | 31%                       | 32%                       |
| Summa  | 42                        | 41                        |
| <b>Medelantalet anställda, moderförening</b>                           |                           |                           |
| Anställda  | 31                        | 30                        |
| Varav män  | 26%                       | 27%                       |
| Summa  | 31                        | 30                        |
| <b>Löner, andra ersättningar och sociala kostnader koncernen</b>       |                           |                           |
| Styrelse   | 3 017 283                 | 2 651 176                 |
| Övriga anställda   | 19 437 663                | 18 899 192                |
| Summa  | 22 454 946                | 21 550 368                |
| Sociala kostnader<br>(varav pensionskostnader)                         | 10 652 511<br>(3 731 941) | 10 424 437<br>(3 612 965) |
| <b>Löner, andra ersättningar och sociala kostnader moderföreningen</b> |                           |                           |
| Styrelse   | 2 909 278                 | 2 593 851                 |
| Övriga anställda   | 13 510 555                | 13 041 596                |
| Summa  | 16 419 833                | 15 635 447                |
| Sociala kostnader<br>(varav pensionskostnader)                         | 8 118 852<br>(3 071 387)  | 7 848 079<br>(2 852 103)  |
| <b>Pensionspremier för ordförande och vice ordförande</b>              | <b>589 423</b>            | <b>558 792</b>            |

För ordföranden och vice ordföranden har pensionspremier inbetalats enligt den pensionsplan som gäller för övrig fast anställd personal enligt avtal. För övriga styrelseledamöter har inga pensionsavsättningar gjorts. Utöver fast anställda har 94 (76) personer, förtroendevalda, medlemmar och frilansare uppburit arvoden och kostnadsersättningar.

**Avgångsvederlag**

Förbundsordföranden och vice ordföranden har vid avgång rätt till avgångsvederlag motsvarande högst tolv månaders arvode. Avgångsvederlaget skall reduceras med de arvoden eller inkomster de erhåller under de närmaste tolv månaderna efter avgång.

**Svenska Journalistförbundet**

Org nr 802001-6492

**Könsfördelningen i ledningen  
koncernen**

|                 | 2010 | 2009 |
|-----------------|------|------|
| Styrelsen       | 12   | 12   |
| Varav män       | 42%  | 42%  |
| Ledningsgruppen | 5    | 5    |
| Varav män       | 20%  | 20%  |

**moderföreningen**

|                 |     |     |
|-----------------|-----|-----|
| Styrelsen       | 12  | 12  |
| Varav män       | 42% | 42% |
| Ledningsgruppen | 5   | 5   |
| Varav män       | 20% | 20% |

**Not 2 Redovisning av sjukfrånvaro  
koncernen**

|   | 2010   | 2009   |
|---|--------|--------|
| Total sjukfrånvaro som en andel av ordinarie arbetstid  | 9,20%  | 7,75%  |
| Andel av den totala sjukfrånvaron som avser sammanhängande sjukfrånvaro på 60 dagar eller mer | 47,03% | 52,86% |
| <u>Sjukfrånvaron som en andel av varje grupps ordinarie arbetstid</u>                         |        |        |
| Könsfördelat  |        |        |
| Män   | *      | *      |
| Kvinnor   | 9,11%  | 8,20%  |
| Åldersfördelat  |        |        |
| < 29 år   | *      | *      |
| 30 - 49 år  | 5,23%  | 3,51%  |
| > 50 år   | 10,24% | 9,51%  |

**moderföreningen**

|   | 2010   | 2009   |
|---|--------|--------|
| Total sjukfrånvaro som en andel av ordinarie arbetstid  | 7,68%  | 6,92%  |
| Andel av den totala sjukfrånvaron som avser sammanhängande sjukfrånvaro på 60 dagar eller mer | 47,03% | 52,86% |
| <u>Sjukfrånvaron som en andel av varje grupps ordinarie arbetstid</u>                         |        |        |
| Könsfördelat  |        |        |
| Män   | *      | *      |
| Kvinnor   | 9,11%  | 8,20%  |
| Åldersfördelat  |        |        |
| < 29 år   | *      | *      |
| 30 - 49 år  | 5,23%  | 3,51%  |
| > 50 år   | 10,24% | 9,51%  |

\*Redovisas ej på grund av undantagsregeln i lagstiftningen som säger att uppgiften inte ska lämnas om antalet anställda i gruppen är högst tio eller om uppgiften kan hänföras till enskild individ. Med gruppen avses både ålderskategori och könsfördelning inom ålderskategori.



## Svenska Journalistförbundet

Org nr 802001-6492

**Not 3 Arvode och kostnadsersättning till revisorer  
koncernen**

|   | 2010    | 2009    |
|---|---------|---------|
| <i>Ernst &amp; Young AB, Svante Nylén</i> |         |         |
| Revisionsuppdrag                          | 400 000 | 313 000 |
| <b>moderföreningen</b>                    |         |         |
| <i>Ernst &amp; Young AB, Svante Nylén</i> |         |         |
| Revisionsuppdrag                          | 340 000 | 233 000 |

**Not 4 Övriga intäkter**

|  | 2010             | 2009             |
|--|------------------|------------------|
| Hysesintäkter från dotterbolag         | 2 657 000        | 2 467 200        |
| Konsulttjänster utförda åt dotterbolag | 2 952 933        | 2 585 187        |
| Ersättning för styrelsearvode          | 163 093          | 189 244          |
| Inkomstförsäkring                      | 2 938 062        | 2 853 476        |
| Övrigt                                 | 1 091 850        | 1 033 116        |
|  | <u>9 802 938</u> | <u>9 128 223</u> |

Totala hyresintäkter för koncernen har under 2010 uppgått till 3 656 427. Under 2009 uppgick hyresintäkterna till 3 676 833.

**Not 5 Staben, koncernen**

|                        | 2010              | 2009              |
|------------------------|-------------------|-------------------|
| Personalkostnader      | -3 130 636        | -2 724 650        |
| Övrigt                 | -99 009           | -181 502          |
|                        | <u>-3 229 645</u> | <u>-2 906 152</u> |
| <b>moderföreningen</b> |                   |                   |
| Personalkostnader      | -3 398 473        | -2 724 650        |
| Övrigt                 | -99 009           | -181 502          |
|                        | <u>-3 497 482</u> | <u>-2 906 152</u> |

**Not 6 Kostnader verksamhetsavdelningen  
koncernen**

|  | 2010               | 2009               |
|--|--------------------|--------------------|
| Facklig kursverksamhet                 | -728 908           | -1 631 190         |
| Resor, kost och logi                   | -942 992           | -1 134 559         |
| Medlemsavgifter i andra organisationer | -2 088 487         | -2 158 282         |
| Personalkostnader                      | -10 069 202        | -9 630 536         |
| Övriga externa tjänster                | -1 230 905         | -841 078           |
| Övrigt                                 | -1 748 878         | -1 507 628         |
|  | <u>-16 809 372</u> | <u>-16 903 273</u> |
| <b>moderföreningen</b>                 |                    |                    |
| Facklig kursverksamhet                 | -809 898           | -1 803 544         |
| Resor, kost och logi                   | -942 992           | -1 134 559         |
| Medlemsavgifter i andra organisationer | -2 657 558         | -2 326 082         |
| Personalkostnader                      | -10 547 522        | -10 191 534        |
| Övriga externa tjänster                | -1 230 905         | -841 078           |
| Övrigt                                 | -2 395 387         | -3 277 981         |
|  | <u>-18 584 262</u> | <u>-19 574 778</u> |

**Svenska Journalistförbundet**

Org nr 802001-6492

**Not 7 Kostnader Tidningen Journalisten  
koncernen**

|   | <i>2010</i>        | <i>2009</i>        |
|---|--------------------|--------------------|
| Tryckning                               | -888 245           | -1 006 427         |
| Honorar och bilder                      | -924 180           | -1 479 805         |
| Personalkostnader                       | -5 942 960         | -5 505 188         |
| Porto                                   | -892 396           | -881 621           |
| Övrigt                                  | -2 022 533         | -2 308 115         |
|   | <u>-10 670 314</u> | <u>-11 181 156</u> |
| <b>moderföreningen</b>                  |                    |                    |
| Framställning av tidningen Journalisten | -4 454 856         | -4 450 000         |
|   | <u>-4 454 856</u>  | <u>-4 450 000</u>  |

**Not 8 Kostnader Upphovsrätt  
koncernen**

|  | <i>2010</i>        | <i>2009</i>        |
|--|--------------------|--------------------|
| Utbildning                               | -2 654 679         | -3 172 665         |
| Stipendier                               | -609 352           | -1 037 752         |
| Advokat och konsult                      | -163 150           | -108 531           |
| Internt nedlagd tid avseende upphovsrätt | -2 112 494         | -2 301 977         |
| Avsättning                               | -6 309 578         | -435 824           |
| IR Fotografi                             | -925 621           | -724 512           |
| Övrigt                                   | -3 339 183         | -4 154 627         |
|  | <u>-16 114 057</u> | <u>-11 935 888</u> |

**Svenska Journalistförbundet**

Org nr 802001-6492

**Not 9 Kostnader administration och styrelsen  
koncernen**

|                                  | 2010        | 2009        |
|----------------------------------|-------------|-------------|
| Medlemskort                      | -357 222    | -292 962    |
| Telefoni och porto               | -537 893    | -752 105    |
| Försäkringar                     | -1 787 667  | -1 775 014  |
| Data- och konsulttjänster        | -1 829 262  | -1 974 773  |
| Bidrag till distrikt och klubbar | -698 353    | -714 918    |
| Personalkostnader                | -6 348 637  | -6 313 628  |
| Styrelsen                        | -3 693 928  | -3 807 496  |
| Valberedningen                   | -254 703    | -29 582     |
| Kongressen 2011                  | -1 400 000  | -1 400 000  |
| Avskrivningar                    | -1 664 270  | -962 739    |
| Inkomstförsäkring                | -2 938 254  | -2 882 858  |
| Övrigt                           | -944 792    | -2 063 450  |
|                                  | <hr/>       | <hr/>       |
|                                  | -22 454 981 | -22 969 525 |
| <b>moderförening</b>             |             |             |
| Medlemskort                      | -357 222    | -292 962    |
| Telefoni och porto               | -644 750    | -715 321    |
| Försäkringar                     | -1 787 667  | -1 775 014  |
| Data- och konsulttjänster        | -1 829 262  | -1 759 725  |
| Bidrag till distrikt och klubbar | -698 353    | -714 918    |
| Personalkostnader                | -6 348 637  | -6 313 628  |
| Styrelsen                        | -5 168 094  | -5 167 257  |
| Fastigheten                      | -4 341 893  | -2 796 064  |
| Valberedningen                   | -254 703    | -29 582     |
| Kongressen 2011                  | -1 400 000  | -1 400 000  |
| Avskrivningar                    | -187 291    | -46 940     |
| Inkomstförsäkring                | -2 938 254  | -2 882 858  |
| Övrigt                           | -2 659 540  | -3 688 137  |
|                                  | <hr/>       | <hr/>       |
|                                  | -28 615 666 | -27 582 406 |

**Svenska Journalistförbundet**

Org nr 802001-6492

**Not 10 Kostnader fastigheten  
koncernen**

|                         | 2010              | 2009              |
|-------------------------|-------------------|-------------------|
| Tomträttsavgäld         | -1 060 000        | -1 060 000        |
| Fastighetsskatt         | -900 000          | -640 000          |
| El, värme, vatten, kyla | -1 055 463        | -911 501          |
| Avskrivningar           | -812 963          | -922 032          |
| Övrigt                  | -1 331 493        | -2 309 545        |
|                         | <u>-5 159 919</u> | <u>-5 843 078</u> |

Värdet av förbundets egen användning av fastigheten har beräknats till 1 315 800 kronor.

**Not 11 Övriga kostnader, koncernen**

|                | 2010              | 2009              |
|----------------|-------------------|-------------------|
| Servicebolaget | -2 155 292        | -1 705 506        |
|                | <u>-2 155 292</u> | <u>-1 705 506</u> |

**Not 12 Resultat från värdepapper  
koncern och moderförening**

|   | 2010             | 2009             |
|---|------------------|------------------|
| Återförda nedskrivningar                                | -                | 2 198 069        |
| Realisationsvinst vid försäljning av aktier och andelar | 3 245 052        | -                |
| Realisationsförlust vid avyttring av aktier och andelar | -1 122 346       | -1 133 445       |
|   | <u>2 122 706</u> | <u>1 064 624</u> |

**Not 13 Ränteintäkter och liknande resultatposter  
koncernen**

|                                   | 2010             | 2009             |
|-----------------------------------|------------------|------------------|
| Utdelning från förvaltningsfonder | 395 156          | 796 670          |
| Ränteintäkter                     | 1 578 433        | 2 030 757        |
|                                   | <u>1 973 589</u> | <u>2 827 427</u> |
| <b>moderföreningen</b>            |                  |                  |
| Utdelning från förvaltningsfonder | 395 156          | 796 670          |
| Ränteintäkter                     | 1 578 433        | 2 026 210        |
|                                   | <u>1 973 589</u> | <u>2 822 880</u> |

**Not 14 Förändring av periodiseringsfond  
moderförening**

|                                      | 2010             | 2009            |
|--------------------------------------|------------------|-----------------|
| Periodiseringsfond, årets avsättning | -1 839 222       | -1 414 309      |
| Periodiseringsfond, årets återföring | 3 260 368        | 1 153 280       |
|                                      | <u>1 421 146</u> | <u>-261 029</u> |

## Svenska Journalistförbundet

Org nr 802001-6492

**Not 15 Skatt, koncern**

|                                | <u>2010</u>       | <u>2009</u>     |
|--------------------------------|-------------------|-----------------|
| Upplösning av uppskjuten skatt | 86 266            | 275 415         |
| Uppskjuten skatt               | 2 018 782         | 362 894         |
| Årets inkomstskatt             | -3 226 665        | -1 321 254      |
|                                | <u>-1 121 617</u> | <u>-682 945</u> |
| <b>moderföreningen</b>         |                   |                 |
| Upplösning av uppskjuten skatt | 86 266            | 275 415         |
| Årets inkomstskatt             | -1 451 146        | -1 115 889      |
|                                | <u>-1 364 880</u> | <u>-840 474</u> |

**Not 16 Byggnader och mark**

|   | <u>2010</u>       | <u>2009</u>       |
|---|-------------------|-------------------|
| <b>koncern och moderförening</b>                      |                   |                   |
| <i>Akkumulerade anskaffningsvärden</i>                |                   |                   |
| Vid årets början och slut                             | <u>17 582 556</u> | <u>17 582 556</u> |
|   | 17 582 556        | 17 582 556        |
| <i>Akkumulerade avskrivningar enligt plan</i>         |                   |                   |
| Vid årets början                                      | -7 926 885        | -7 575 234        |
| Årets avskrivning enligt plan på anskaffningsvärden   | -351 651          | -351 651          |
|   | <u>-8 278 536</u> | <u>-7 926 885</u> |
| <i>Akkumulerade uppskrivningar (gjorda före 2001)</i> |                   |                   |
| Uppskrivningsbelopp                                   | 16 400 283        | 16 400 283        |
| Tidigare års avskrivning på uppskrivet belopp         | -5 601 809        | -5 273 803        |
| Årets avskrivningar på uppskrivet belopp              | -328 006          | -328 006          |
|   | <u>10 470 468</u> | <u>10 798 474</u> |
| <b>Redovisat värde vid årets slut</b>                 | 19 774 487        | 20 454 145        |
| Taxeringsvärden, byggnader                            | 38 000 000        | 32 000 000        |
| Taxeringsvärden, mark                                 | 52 000 000        | 32 000 000        |

**Svenska Journalistförbundet**

Org nr 802001-6492

| <b>Not 17 Inventarier<br/>koncernen</b>  | <b>2010</b>        | <b>2009</b>        |
|--|--------------------|--------------------|
| Konst  | 259 216            | 259 216            |
| <i>Ackumulerade anskaffningsvärden</i>   |                    |                    |
| Vid årets början   | 14 884 770         | 13 631 577         |
| Nyanskaffningar  | 742 280            | 1 253 193          |
| Avyttringar och utrangeringar  | -230 136           | –                  |
|  | <u>15 396 914</u>  | <u>14 884 770</u>  |
| <i>Ackumulerade avskrivningar enligt plan</i>                                    |                    |                    |
| Vid årets början   | -12 664 778        | -11 696 495        |
| Avyttringar och utrangeringar  | 485 138            | –                  |
| Årets avskrivning enligt plan  | -988 668           | -968 283           |
|  | <u>-13 168 308</u> | <u>-12 664 778</u> |
| <b>Redovisat värde vid årets slut</b>  | <b>2 228 606</b>   | <b>2 479 208</b>   |
| <br>   |                    |                    |
| <b>moderföreningen</b>   | <b>2010</b>        | <b>2009</b>        |
| Konst  | 259 219            | 259 219            |
| <i>Ackumulerade anskaffningsvärden</i>   |                    |                    |
| Vid årets början   | 6 910 845          | 6 184 351          |
| Nyanskaffningar  | 250 976            | 726 494            |
|  | <u>7 161 821</u>   | <u>6 910 845</u>   |
| <i>Ackumulerade avskrivningar enligt plan</i>                                    |                    |                    |
| Vid årets början   | -6 414 100         | -6 184 351         |
| Årets avskrivning enligt plan  | -167 222           | -229 749           |
|  | <u>-6 581 322</u>  | <u>-6 414 100</u>  |
| <b>Redovisat värde vid årets slut</b>  | <b>839 718</b>     | <b>755 964</b>     |
| <br>   |                    |                    |
| <b>Not 18 Andelar i dotterbolag, moderförening</b>                               | <b>2010</b>        | <b>2009</b>        |
| SJFs Frilansjournalisters Service AB<br>556562-8756, ägarandel: 100 %, Stockholm | 300 000            | 300 000            |
| Journalisterna i Sverige AB<br>556623-8092, ägarandel: 100 %, Stockholm          | 100 000            | 100 000            |
|  | <u>400 000</u>     | <u>400 000</u>     |

## Svenska Journalistförbundet

Org nr 802001-6492

**Not 19 Långfristiga värdepappersinnehav  
koncern och moderförening**

2010

|  | <i>Anskaffningsvärde</i> | <i>Bokfört värde</i> | <i>Marknadsvärde</i> |
|--|--------------------------|----------------------|----------------------|
| Andelar                                | 278                      | 278                  | 278                  |
| Aktiefonder                            | 34 029 153               | 34 029 153           | 39 365 806           |
| Ränteplasseringar                      | 24 448 029               | 24 448 029           | 24 897 667           |
| <b>Summa</b>                           | <b>58 477 460</b>        | <b>58 477 460</b>    | <b>64 263 751</b>    |
| AMF Globalfond                         |                          |                      | 15 771 643           |
| Ethica Sverige Mega                    |                          |                      | 7 574 891            |
| Lannebo Sverigefond                    |                          |                      | 11 938 858           |
| Carnegie World Wide Ethical            |                          |                      | 2 034 576            |
| Brummer Multi-Strategy Fund            |                          |                      | 2 045 838            |
| Fortum 4,7%, förfallodag 140521        |                          |                      | 2 065 100            |
| Electrolux 4,5%, förfallodag 121101    |                          |                      | 2 048 600            |
| Ericsson 5,1%, förfallodag 120629      |                          |                      | 2 059 440            |
| Swedbank Hyp 4%, förfallodag 110615    |                          |                      | 4 070 257            |
| Swedbank Hyp 6,75%, förfallodag 140505 |                          |                      | 5 498 290            |
| Stadshypotek 6%, förfallodag 110615    |                          |                      | 4 033 900            |
| Stadshypotek 6%, förfallodag 120321    |                          |                      | 3 122 080            |
| Kupongcertifikat Handelsbanken         |                          |                      | 2 000 000            |
| Depåkonton                             |                          |                      | 278                  |
|  |                          |                      | <b>64 263 751</b>    |

**Not 20 Övriga fordringar  
koncernen**

2010

2009

|                        |                  |                |
|------------------------|------------------|----------------|
| Momsfordran            | 595 001          |                |
| Övriga poster          | 1 888 724        | 493 973        |
|                        | <b>2 483 725</b> | <b>493 973</b> |
| <b>moderföreningen</b> |                  |                |
| Momsfordran            | 240 617          | –              |
| Övriga poster          | 281 668          | 53 148         |
|                        | <b>522 285</b>   | <b>53 148</b>  |

**Svenska Journalistförbundet**

Org nr 802001-6492

**Not 21 Förutbetalda kostnader och upplupna intäkter**

| <b>koncern</b>                   | <b>2010</b>      | <b>2009</b>      |
|----------------------------------|------------------|------------------|
| Datalicenser och serviceavtal    | 259 609          | –                |
| Fastighetskostnader              | 261 257          | –                |
| Upplupna avgifter dubbelanslutna | 165 400          | 165 400          |
| Bidrag TCO/PTK                   | 817 000          | 470 000          |
| Övrigt                           | 826 547          | 1 251 965        |
| <b>Summa</b>                     | <b>2 329 813</b> | <b>1 887 365</b> |

**moderförening**

|                                  |                  |                  |
|----------------------------------|------------------|------------------|
| Datalicenser och serviceavtal    | 259 609          | –                |
| Upplupna avgifter dubbelanslutna | 165 400          | 165 400          |
| Bidrag TCO/PTK                   | 817 000          | 470 000          |
| Övriga poster                    | 608 014          | 1 001 906        |
| <b>Summa</b>                     | <b>1 850 023</b> | <b>1 637 306</b> |

**Not 22 Eget kapital**

| <b>koncern</b>                                     | <i>Konfliktfonden</i> | <i>Bundet kapital</i> | <i>Balanserat resultat</i> |
|--|-----------------------|-----------------------|----------------------------|
| Utgående balans enligt balansräkning föregående år | 40 355 991            | 8 312 284             | 19 767 214                 |
| Avsättning till konfliktfond                       | 2 421 359             |                       | -2 421 359                 |
| Överfört från bundet kapital                       |                       | -578 757              | 578 757                    |
| Årets resultat                                     |                       | –                     | 3 076 495                  |
| <b>Vid årets slut</b>                              | <b>42 777 350</b>     | <b>7 733 527</b>      | <b>21 001 107</b>          |

**moderföreningen**

|  | <i>Konfliktfonden</i> | <i>Bundet kapital</i> | <i>Balanserat resultat</i> |
|--|-----------------------|-----------------------|----------------------------|
| Utgående balans enligt balansräkning föregående år | 40 355 991            | –                     | 19 453 492                 |
| Avsättning till konfliktfond                       | 2 421 359             |                       | -2 421 359                 |
| Årets resultat                                     |                       | –                     | 3 479 671                  |
| <b>Vid årets slut</b>                              | <b>42 777 350</b>     | <b>–</b>              | <b>20 511 804</b>          |



**Svenska Journalistförbundet**

Org nr 802001-6492

**Not 23 Obeskattade reserver**

| <b>moderförening</b>       | <i>2010</i>      | <i>2009</i>       |
|----------------------------|------------------|-------------------|
| Periodiseringsfonder       |                  |                   |
| • Avsatt vid taxering 2005 | –                | 3 260 368         |
| • Avsatt vid taxering 2006 | 2 274 983        | 2 274 983         |
| • Avsatt vid taxering 2007 | 1 163 303        | 1 163 303         |
| • Avsatt vid taxering 2008 | 2 328 368        | 2 328 368         |
| • Avsatt vid taxering 2009 | 652 754          | 652 754           |
| • Avsatt vid taxering 2010 | 1 414 308        | 1 414 308         |
| • Avsatt vid taxering 2011 | 1 839 222        | –                 |
|                            | <u>9 672 938</u> | <u>11 094 084</u> |

Av obeskattade reserver utgör 2 543 983 kr (2 917 744) uppskjuten skatt.

**Not 24 Övriga skulder**

| <b>koncern</b>            | <i>2010</i>      | <i>2009</i>      |
|---------------------------|------------------|------------------|
| Upplupna sociala avgifter | 576 255          | 592 350          |
| Moms                      |                  | 219 879          |
| Personalens källskatt     | 563 901          | 574 353          |
| SIDA/Ukraina projekt      | –                | 188 682          |
| Övrigt                    | 183 480          | 248 020          |
|                           | <u>1 323 636</u> | <u>1 823 284</u> |
| <b>moderförening</b>      |                  |                  |
| Upplupna sociala avgifter | 439 600          | 424 549          |
| Moms                      | –                | 742 792          |
| Personalens källskatt     | 437 244          | 440 549          |
| SIDA/Ukraina projekt      | –                | 188 682          |
| Övrigt                    | 176 164          | 218 995          |
|                           | <u>1 053 008</u> | <u>2 015 567</u> |

**Not 25 Avsättningar för uppskjuten skatt**

| <b>koncern</b>  | <i>2010</i>      | <i>2009</i>      |
|---|------------------|------------------|
| Uppskjuten skatteskuld på skillnaden mellan det bokförda värdet på fastigheten och det skattemässiga värdet | 2 753 733        | 2 839 999        |
| Uppskjuten skatt avseende obeskattade reserver  | 2 738 314        | 2 944 845        |
| Uppskjuten skattefordran på temporära skillnader  | -4 155 453       | -2 343 200       |
|   | <u>1 336 594</u> | <u>3 441 644</u> |

**moderförening**

|   |                  |                  |
|---|------------------|------------------|
| Uppskjuten skatteskuld på skillnaden mellan det bokförda värdet på fastigheten och det skattemässiga värdet | 2 753 733        | 2 839 999        |
|   | <u>2 753 733</u> | <u>2 839 999</u> |

**Not 26 Checkräkningskredit**

|                        | <i>2010</i> | <i>2009</i> |
|------------------------|-------------|-------------|
| Beviljad kreditlimit   | –           | -1 000 000  |
| Outnyttjad del         | –           | 1 000 000   |
| Utnyttjat kreditbelopp | –           | –           |

**Svenska Journalistförbundet**

Org nr 802001-6492

**Not 27 Upplupna kostnader och förutbetalda intäkter  
koncernen**

|   | 2010             | 2009             |
|---|------------------|------------------|
| Upplupna löner, semesterlöneskuld och övertid | 3 663 508        | 3 650 149        |
| Upplupna sociala avgifter                     | 1 148 769        | 1 144 795        |
| Förutbetalda hyror                            | 1 235 986        | 1 111 003        |
| Förutbetalda prenumerationer                  | 200 039          | 217 853          |
| Övriga poster                                 | 995 402          | 989 959          |
| <b>Summa</b>                                  | <b>7 243 704</b> | <b>7 113 759</b> |

**moderföreningen**

|  | 2010             | 2009             |
|--|------------------|------------------|
| Upplupna löner, semesterersättning och övertid | 2 528 346        | 2 602 565        |
| Upplupna sociala avgifter                      | 794 407          | 817 726          |
| Övriga poster                                  | 308 790          | 698 339          |
| <b>Summa</b>                                   | <b>3 631 543</b> | <b>4 118 630</b> |

**Svenska Journalistförbundet**

Org nr 802001-6492

**Stockholm 2011-03-10**

Agneta Lindblom Hulthén  
*Ordförande*

Arne König  
*Vice ordförande*

Håkan Bergström

Marie Blomgren

Petteri Karttunen

Stephen Lindholm

Eva Nilzon

Rino Rotevatn

Maria Steén

Marthina Stäpel

Ulrica Widsell

Eva Agrell  
*Personalledamot*

Håkan Danielsson  
*Personalledamot, suppleant*

Vår revisionsberättelse har lämnats 2011-03-21  
*Ernst & Young AB*

Svante Nylén  
*Auktoriserad revisor*

Stefan Ahlqvist

Karin Asmundsson

## Revisionsberättelse

---

### Till kongressen i Svenska Journalistförbundet

Org.nr 802001-6492

---


Vi har granskat årsredovisningen, koncernredovisningen och bokföringen samt styrelsens förvaltning i Svenska Journalistförbundet för år 2010. Det är styrelsen som har ansvaret för räkenskapshandlingarna och förvaltningen och för att årsredovisningslagen tillämpas vid upprättandet av årsredovisningen och koncernredovisningen. Vårt ansvar är att uttala oss om årsredovisningen, koncernredovisningen och förvaltningen på grundval av vår revision.

Revisionen har utförts i enlighet med god revisions sed i Sverige. Det innebär att vi planerat och genomfört revisionen för att med hög men inte absolut säkerhet försäkra oss om att årsredovisningen och koncernredovisningen inte innehåller väsentliga felaktigheter. En revision innefattar att granska ett urval av underlagen för belopp och annan information i räkenskapshandlingarna. I en revision ingår också att pröva redovisningsprinciperna och styrelsens tillämpning av dem samt att bedöma de betydelsefulla uppskattningar som styrelsen gjort när den upprättat årsredovisningen och koncernredovisningen samt att utvärdera den samlade informationen i årsredovisningen och koncernredovisningen. Vi har granskat väsentliga beslut, åtgärder och förhållanden i föreningen för att kunna bedöma om någon styrelseledamot har handlat i strid med förbundets stadgar. Vi anser att vår revision ger oss rimlig grund för våra uttalanden nedan.



Årsredovisningen och koncernredovisningen har upprättats i enlighet med årsredovisningslagen och ger en rättvisande bild av förbundets resultat och ställning i enlighet med god redovisningssed i Sverige. Förvaltningsberättelsen är förenlig med årsredovisningens övriga delar.

Styrelsens ledamöter har enligt vår bedömning inte handlat i strid med förbundets stadgar. Vi tillstyrker att kongressen beviljar styrelsens ledamöter ansvarsfrihet för räkenskapsåret.

Stockholm den 21 mars 2011



Svante Nylén  
Auktoriserad revisor



Karin Asmundsson

Stefan Ahlqvist



